



ペットと幸せに暮らせる住まいのマガジン[アミリエ]

AMILIE

Vol. 04
2022 Spring

ペットとの暮らしを
もっと豊かに
楽しくするために

AMILIE アミリエ
WEBサイトはこちら



Point

1

個性に合わせて楽しさ無限大。

猫の年齢や性格に合わせて猫壁 マグネットパーツを自由に変えられるから、いくつになっても、いつまでも飽きずに遊べます。



Point

2

インテリア空間へ手軽に、すっきり。

壁パネルを取り付けるだけで、ご自宅の壁がキャットウォークに。簡単・手軽に、後付けでもすっきりと設置できます。




Point

3

猫にもやさしい、可愛いデザイン。

猫壁 マグネットパーツは、猫にもやさしい、丸みを帯びたデザイン。フェルト生地の心地よい肌触りで、見た目にもかわいい仕上がりです。



Line-up

壁パネル お部屋に合わせて選べるカラーバリエーション



○ プレシャスホワイト


● グレー

● ネイビーブルー

◆ 幅 900mm × 長さ 1200mm × 厚さ 3.1mm
¥ 27,500 (税込)

◆ 幅 900mm × 長さ 2400mm × 厚さ 3.1mm
¥ 49,500 (税込)

材質：MDF＋塗装スチール



猫壁 マグネットパーツ

ご購入はこちらから！

おうちのモノとコト、いろいろ。
LIXILオンラインショップ



ステップ



トンネル



ボックス



ボックス 透明タイプ
(アクリル仕様)



カラー

- ベージュ × ベージュ
- ライトグレー × ライトグレー
- ライトグレー × ネイビーブルー
- モカ × ライトベージュ
- ベージュ × オレンジ

商品の色は、印刷の特性上実物とは多少異なる場合がありますのでご了承ください。

LIXIL

猫+壁

にゃんぺき

壁パネル



おうちでのびのび、
ネコちゃんと遊びませんか？

マグネットパーツで、アレンジ自在のキャットウォール。
ご自宅の壁を有効活用して、人にとっても、愛猫にとっても、
快適な空間がつけられます。



Concept Movie



Web Site



User's Voice

一緒に生活している実感。良い関係が築けています。 猫壁利用者 Kさま

年齢によってステップの高さを変えられて、うちの猫オリジナルの配置換えができるのがとてもよかったです。
うちの猫は飽き性なのでレイアウトを変えたり、パーツを増やしたりしていつでも新鮮に遊べるのがいいですね。
実際に設置してみると、好奇心をくすぐられたようでよく遊んでくれています。
壁にくっついているので、家の中もすっきりとして掃除もしやすくなり、人にとっても快適な空間になりました。



03 特集・あなたにぴったりのプランが見つかる！
**愛犬・愛猫が幸せに暮らせる
住まいの工夫を大公開**

12 犬も猫もうれしい
素敵な住まい探訪

18 FEATURE 愛犬・愛猫にもやさしい床特集

22 ハッピーシニアライフ
愛犬・愛猫がシニアライフをより快適に過ごすために
今のうちからできること

26 AMILIE セレクション
ペット愛好家におすすめの建材・アイテム

31 ペットとお金のはなし vol.2

33 財産寄付が動物の未来をつくる
アニドネ レガシーギフト

34 猫を愛するプロが叶えた幸せハウス

38 AMILIE WEBのご案内

44 AMILIE VOICE



『AMILIE』はドネーションマガジンです。
販売収益の一部を公益社団法人アニマル・ドネーションに寄付しています。



©ウスクラ建設（東京都）



©アッシュホーム（愛知県）

Web/Instagram

<https://pet-lifestyle.com>

Instagram: @amilie_petlifestyle



MESSAGE

ようやく寒さから解放され、心地よい風を感じられる季節になりましたね。
遮断していた外の空気を存分に取り込めるこれから、ストレスも一気に解消できる最高のシーズン。
ワンちゃんにとっても人にとっても、お散歩がとても楽しい時期ですし、動植物も活発な動きとなるだけに、ネコちゃんにとっても外の景色や新鮮な空気を日々楽しめることでしょう。
昨春の創刊から1年、AMILIE マガジン vol.4 をお届けできましたが、いかがでしたでしょうか。
愛犬と豊かに楽しく暮らすためには「住まい」がとても重要との想いから始めた「愛犬家住宅」も、おかげさまでこの春で15周年を迎えることができました。
これからも、ご協力いただいていた住宅関連企業の皆さまと共に「ペット愛好家の安心・安全・快適な住まい」のお手伝いに精進したく、読者の皆さまからのご意見やアドバイスをよろしくお願いいたします。

中嶋宏一 ペットライフスタイル(株) 代表

人とペットとの豊かな暮らしを応援している企業



(五十音順)

発行人 中嶋宏一
編集長 松本 幸
エグゼクティブプロデューサー 平沢吉崇
セールスマネージャー 都 裕貴、福山成巳
デスク 荒井健太
ディレクター 杉原英里
チーフライター 勝部千尋

編集 安藤小百合、大貫翔子、谷口絵美、古田綾子、前田ゆう子、松本愛美、三浦香代子
デザイン 伊藤泰久(link in inc)、上田香乃、宇都宮久美子、鈴木竜太、中野友貴

印刷 (株) 糸川印刷
発行 ペットライフスタイル(株)
東京都港区新橋 2-16-1 ニュー新橋ビル 518
☎ 03-6268-8612
定価 本体 500円+税
販売収益の一部を動物福祉活動に寄付しています。
本誌記事・写真の無断転載・使用を禁じます。

あなたにぴったりの
プランが見つかる!

愛犬・愛猫が幸せに暮らせる

住まいの工夫を大公開。

ワンちゃん、ネコちゃんも大事な家族。
人間と同じように、
快適で安心できる住環境を整えてあげたい。
住まいの工夫を取り入れることで、
愛犬・愛猫にとっても、
人にとっても暮らしやすいおうちになります。
AMILIE がペット共生住宅の専門家たちと
共につくりあげたさまざまな住まいの工夫を紹介します。

PAW's Style
& Options

“愛犬が落ち着ける居場所”は デッドスペースを上手に使うと◎

for
Dogs

階段下


階段下のスペースは 愛犬の居場所に最適な場所

戸建ての場合、ぜひ活用したいのが階段下のスペース。高い天井高を好まない愛犬にとって、階段下の小さな空間は快適な場所の一つ。



Point

階段を歩く音を軽減するため、階段にカーペットを敷いたり、階段下にロックウール吸音材を貼るとGood。ニオイがこもらないように換気扇も設置してあげましょう。



狭い空間だと落ち着く！

犬は穴ごらのような狭いスペースで落ち着く習性があります。居場所の天井高は犬の目線の約1.5倍程度、広さは内部で方向を変えられる程度にしてあげるといいでしょう。

収納スペース



収納スペースとうまく組み合わせて ペットグッズの収納と 愛犬の居場所の両方をかなえる

ペットグッズの収納場所にお困りの方には、壁面の下側にドッグスペース、上段にフードやお散歩グッズを収納できるプランがおすすめ。

Point

設置の際には、ワンちゃんの習性を考え、トイレスペースは少し離してあげましょう。



愛犬のトイレに男の子用のひと工夫を

ボール状のものがあると上手にオシッコをしてくれる男の子がたくさんいます。でも、床からボールが立ち上がっているとトイレシートをうまく敷けないので、上から吊って床から少し離すようにすると使いやすくなります。

ONE MORE TIPS

一級建築士事務所 前田教計画工房合同会社

思わぬ危険を防ぐ！ ワンちゃんの侵入防止にはゲートがカギ



開き戸タイプのキッチンゲート

侵入の危険がある場所は
ゲートを開き戸タイプと
スライドタイプで使い分けて

キッチンには刃物や食べてはいけない物など、
ワンちゃんにとって危険がいっぱいです。入口
にゲートを設けてあげましょう。

キッチン



スライドタイプのキッチンゲート。大型犬の場合、体当たりでも壊れない強度も確保しよう。

Point

異物誤飲を防ごう

室内事故で多いのが異物誤飲事故。ネギ、チョコレート、牛乳などワンちゃんにとって有害な食べ物は少なくありません。



2 段扉



扉を上下2段にするアイデアも。これならワンちゃんの飛び出しを防ぎつつ、中の様子を眺めることができます。



階段



階段からの転落も、実は愛犬に多い室内事故の1つ。生活しやすさを考えて、開閉にストレスのないゲートを付けましょう。



for
Cat

キャットウォークにはネコちゃんが安全かつストレスなく使える工夫を



ネコアイ


キャットウォーク

キャットウォークは運動のためだけではなく、人と程よい距離感を好む猫にとってはくつろぐ場所でもあります。家族を見渡せる場所に設け、外も見ることでできる窓も配置するとGood。



Point

縄張り意識の強い猫は、キャットウォークが一方通行だと力関係の弱い猫は追い詰められて転落してしまうことも。キャットウォークやステップは、愛猫たちがすれ違える幅を確保し、二方向に避難できる動線にしましょう。



一級建築士事務所 前田敦計画工房合同会社



一級建築士事務所 前田敦計画工房合同会社


ONE MORE TIPS

クローズドキッチンで愛猫の侵入を完全に防ぐ

立体的な移動を得意とする猫には、キッチンなどの進入禁止ゾーンを完全クローズドにする必要があります。対面型のキッチンの場合、ガラスで区画すれば、調理中もお互いの様子が眺められます。



ネコアイ



一級建築士事務所
前田敦計画工房合同会社

AMILIEがおすすめる建材アイテム

愛犬・愛猫との快適な住まいをさらに充実させる、
オススメの建材・設備や家電、インテリアをピックアップしました。

水栓

ウルトラファインバブル水で消臭効果が。ペットの皮膚にも優しい

家庭の給水管にセットし、水に含まれる空気をバブル化する「Be-life」。洗浄効果が高く、ペットの消臭や皮膚病の改善にも。




絆ジャパン

ウルトラファインバブル「Be-life」

洗面

シャンプーから散歩後の足洗いまで。抜け毛もしっかりキャッチ

愛犬家のための洗面化粧台「Bonito」。深さ22cm、平らな底面で、安心して散歩後の足洗いからシャンプー、グルーミングもできる。



ペットライフスタイル

Bonito

バス

ペットと一緒に至福のバスタイムを。マグネット収納で小物も整理

鋳物ホーロー浴槽の最高品質システムバス。壁にマグネットが付くのでシャワー位置も自由。磁器タイルの床はペットの爪キズも気にならない。



タカラスタンダード

プレデンスシア(システムバス) + どこでもラック

ドアノブ

自宅のドアノブが犬猫モチーフでほっこり、おしゃれに変身

愛らしい犬と猫の後ろ姿をモチーフにした「わんにゃんレバーハンドル」。3色に加えて抗ウイルス・抗菌仕様シルバーもラインナップ。



長沢製作所

わんにゃんレバーハンドル

扉・ドア

デザイン、耐久性に優れたペットドア。ペットに応じたサイズ展開

ペットが通り抜けられる透明フラップを備えたドア「Caro」。ポリカーボネート製のフラップは丈夫で安全。S、M、Lの3サイズ。




神谷コーポレーション

ペットドアタイプ Caro (カロ)

扉・ドア

通路のじゃまにならない、パネルスライド式ドッグフェンス

幅700～1235mmまで調節できる「ドギーフェンス」。旋回収納でき、通路を妨げない。アルミと強化ガラスでインテリア性もGood!



ピカ コーポレイション

ドギーフェンス (キッチンゲート)

塗料・コーティング

ひと塗りで空気を変える！
ペット愛好家のための塗り壁材

稚内珪藻岩や消石灰など8つの自然素材から作られた「AJ ペットウォール」。冷暖房費の節約になる調湿、消臭、抗菌効果がある。



ペットライフスタイル

AJ ペットウォール

壁・天井材

断熱・遮熱・消臭・防音効果のある塗料でペットとの暮らしを快適に

屋外・屋内で使い、断熱・遮熱・消臭・防音効果のある塗料「ガイナ」。壁や天井に塗ることで、暑さや寒さに弱いペットを守れる。



日進産業

ガイナ

窓

断熱・結露・遮音など6つの効果で
ペットとの暮らしをサポート

既存の窓に取り付けるだけ、マンションもOKな「インプラス」。断熱・結露・遮音・侵入抑止などのメリットがペットにもうれしい。



LIXIL

インプラス

Recommended Items for Dogs & Cats

家具

引っかきと汚れ落としに強く ペットもくつろげるソファ

袖がないのでワンちゃんが飼い主のそばに行きやすい。強さと柔らかさを兼ね備えたファブリックで、引っかきりに強く、汚れも簡単に落とせる。



馬場家具

ペット対応ソファ

断熱材

天然ウールを使用した、最上級の 断熱材。一年中快適な温度に

天然繊維のバージンウールと特殊ポリエステルから作られた国産の羊毛断熱材「サーモウール®」。結露防止、消臭・VOC除去効果も。



コスモプロジェクト

サーモウール®

塗料・コーティング

愛犬の床滑りを防ぎ、足腰への 負担を軽減。床や家具の保護にも

モップやスポンジで塗るだけで愛犬の床滑りを防ぐ「AJパーフェクトコート」。家具や壁にも塗れ、引っかき傷や汚れからもガード。



ペットライフスタイル

AJパーフェクトコート

庭・エクステリア

家族でもひとりでも！暮らしに 寄り添う、ガーデンルームのカタチ

屋内よりも開放感があり、屋外よりは外気の影響を受けにくい「ガーデンルームGF」。自宅にいないがペットと別荘気分が味わえる。



LIXIL

ガーデンルームGF

収納

ペットの特性に応じて、組み合わせ 自由なシステム収納「ミセル」

愛猫なら「ねこ用カウンター」で収納上を通り道に、愛犬には「ペットパネル」で収納下をハウスやトイレにすることもできます。



大建工業

ミセル

収納

ミリ単位での調節が可能。 愛猫がくつろぐスペースも自由自在

方立と棚板を組み合わせ、ミリ単位での調節も可能なシステム収納「キュービオス」。猫ちぐらを置けば愛猫がくつろげるスペースに。



Panasonic

キュービオス

防蟻

ペットにも安心のピュアなホウ酸水 シロアリやカビを防ぐ

空気をいっさい汚さない、ペットにも安心なSDGs時代のホウ酸シロアリ対策（新築／既築）。グッドデザイン賞なども受賞しています。



日本ボレイト

ボロン de ガード

IoT

外出先からエアコンをコントロール。 カメラでペットの見守りも

アプリを使って外出先から、エアコンやカーテン、照明などを調節できる「スペース・コア」。WEBカメラでペットの見守りも。



アクセルラボ

スペース・コア

イオン発生機

気になるニオイを「ナノイー」で脱臭！ 天井埋込形だからフロアすっきり

天井埋込形のナノイー発生機「エアイー」。天井埋込形だからフロアもすっきり、空間や暮らしにすっきりフィットします。



パナソニック

天井埋込形ナノイー発生機「エアイー」

今回ご紹介したアイデアを 愛するペットとの住まいに取り入れませんか？

今回ご紹介したものを含め、さまざまな工夫を盛り込んだプランがそろった「PAWs Style&Options」。
AMILIEがペット共生住宅のプロたちと作り上げた、ペット愛好家のためのプラン集です。

新築は6つの
プランをご用意。



新築も / リフォームも /
多彩なプランをご用意

PAWs Style&Optionsは新築にもリフォームにも対応。新築は6プラン、リフォームや新築に追加できるオプションプランは40種類。さらに今後ますます新たなプランを追加していく予定です。

オプションプランは40種類から選べます。



さらに、今後も続々プランを増やしていきます！

ペット共生住宅の
第一人者たちがプランを監修



前田敦さん

一級建築士事務所・前田敦計画工房合同会社代表。ペット共生住宅の設計監理に積極的に取り組み、雑誌・TVなどメディアでの紹介も多数。



筒井紀博さん

一級建築士事務所・筒井紀博空間工房代表。愛犬第一主義の家、賃貸物件、宿泊施設など活躍の幅は広い。自らも愛犬家であり車好き。



清水満さん

株式会社ネコアイ代表。一級建築士、愛玩動物飼養管理士。「ねこ検定」総合監修、猫イベントの企画やTV出演など幅広く活動。愛猫は4匹。

このプランを使った住まいづくりを
相談できる会社

AMILIEのWEBサイトから、お住まいの地域の導入会社を探ることができます。



ONE MORE

愛犬家住宅・愛猫家住宅に詳しい会社

さらに、愛犬・愛猫と暮らす住まいに詳しい専門家のいる会社を紹介しています。詳しくは、24・25ページをご覧ください。



壁が、家族をもっと仲良しにしてくれました。

ペイントして暮らしをケアする新発想！ ニオイ・カビ・ウイルスを抑える「アレスシクイ」

取材・文／前田ゆう子

ペットと暮らす毎日にうれしい機能

ペット臭を軽減する 消臭機能

トイレのニオイや体臭からくるニオイを吸着分解。
ペット臭の悩みを和らげます。

カビの発生を抑える 調湿機能

吸湿・放湿機能でペットと過ごす室内の湿度バランスをキープ。
また、漆喰の特性である強アルカリ性により、カビの発生を抑制します。

ウイルスを増やさない 抗菌・抗ウイルス機能

家では配慮が難しい
ペットの感染予防対策にもなる、
これからの生活にうれしい機能です。



アレスシクイは、多湿な日本の気候に最適とされてきた漆喰の機能を、そのままお部屋に取り入れられる漆喰塗料です。自然由来の漆喰と同じ機能が、ペットと暮らす環境をより快適で安心なものにしてくれます。

まず一つめは、消臭機能。漆喰同様、アレスシクイを塗った壁はニオイを吸着分解してくれるので、ペット特有のニオイ悩みを軽減できます。ケージ周りの壁だけの塗装でも効果は期待できますが、リノベーション時に壁・天井に施工したお宅からは「家からペットのニオイが消えた」という声もあるほどだとか。

そして二つめは、調湿機能です。ア

レスシクイの壁は、漆喰の主原料・消石灰によって、湿気を吸湿・放湿する機能があります。ペットの飲み水やトイレがある室内は湿度が高くなり、カビの栄養源となる雑菌も繁殖しやすいので、湿度調整は室内を清潔に保つために、とてもうれしい機能です。

湿度バランスを保ち、結露を抑えることで、人とペットの健康に役立ってくれます。

最後は、注目の抗菌・抗ウイルス機能です。ペットの中には、壁に体をこすりつけたり、壁をなめたりするコも少なくありません。アレスシクイは菌より微細なウイルスにも効果を発揮し、壁に付いたウイルスの増殖を抑えます。

今や日常生活に欠かせなくなった感染症対策にもなり、ペットと暮らす毎日に安心を届けてくれます。





こちらの「ワンちゃんと暮らす平屋」は岩手県盛岡市にある完全予約制のモデルハウス。愛犬同伴の見学也大歓迎

犬も猫もうれしい 素敵な住まい探訪

愛犬・愛猫がストレスなく過ごせて、飼い主も楽しく快適に暮らせる理想の家とは？ オシャレで機能的、自分らしいライフスタイルを叶えた住まいを紹介します。

文／谷口絵美



平屋ならではの天井の高さが魅力のリビング。建物の真ん中に配置されていて、ここから寝室や和室、階上の屋根裏部屋などと直接行き来できるようになっている

多層設計で空間を巧みに活用し 愛犬と暮らす理想の平屋を追求

東北アートホーム TOHOKU ARTHOME

開放的で空間がひと続きになった平屋は、人はもちろん、犬にとっても魅力的な住まいの形。この家は、「ワンちゃんにストレスのない快適な生活を送ってほしい」という思いを込めて設計された、特別仕様の愛犬家住宅です。


外観はシンプルな平屋に見えますが、実は2階や屋根裏部屋もある技ありの多層設計。リビングを中心としたメインフロアでは愛犬と一緒にのびのび過ごせる一方、子ども部屋や寝室、テレワークスペースといった居住空間はきちんと独立性が保たれています。

大切な愛犬への思いを象徴するのが、リビングの隣にあるゆったりとしたワンちゃんルームです。室内にはゲート付きの小部屋を用意。トイレの設置を想定して、壁材にはペットシートが貼れるよう磁石が付くキッチンパネルを使っています。電源コンセントはカバーをつけて高い位置に設けるなど、安全性にも配慮しました。

落ち着いた色合いのフローリングは、玄関からリビング、ワンちゃんルームまですべて滑り止めのコーティングがしてあるほか、キッチンと洗面所にも汚れや傷に強いペット用フロアを採用。外には人工芝のドッグランも用意されているので、天気の良い日には心地よい風を感じながら愛犬との楽しい時間が過ごせそうです。



リビングの隣にあるワンちゃんルーム。ゲートで仕切れる小部屋があるほか、天井にはPanasonicの天井埋込形ナノイー発生機「エアイー」の消臭システムも備えている



玄関にはお湯が出るシャワー式の水栓やリードフックを設置。散歩からの帰り、愛犬の足を洗って家に入るまでの動作がぐっと楽になる



天然芝に近い色合いが一年を通して楽しめる人工芝のドッグラン。フェンスの下は小型犬でも通り抜けられないよう隙間を狭くしてある



ワンちゃんルームの真上に位置する屋根裏部屋(写真下)は子ども部屋に最適。扉付きの室内窓からは、階下のリビングを見下ろせる



今の生活に欠かせないテレワークスペース(写真上)や、子どもが家の中でも体を動かせるボルダリングボードのある部屋も(写真下)

ペット用フロアを採用した洗面所。大きな洗面台は愛犬のシャンプーがしやすいよう、足元で止水と吐水の操作ができるようになっている



オープンデッキは休日に朝食やランチを楽しむのにもぴったり

愛猫とふたりでひなたぼっこ 自然素材に心安らぐリノベ空間

ウスクラ建設 USUKURA CONSTRUCTION



ナチュラル志向のインドア派、好きなものに囲まれて、愛猫とマイベースな暮らしを楽しむ……。ここは、そんな猫を愛するシンゲルのライフスタイルをイメージして出来上がった住まいです。シンプルで落ち着ける空間づくりを意識し、装飾的な要素は抑えめ。床には無垢のバイン材を使い、壁や天井は温かみのある漆喰で仕上げました。

そして、リビングの壁には木製のキャットステップやキャットハウスをリズムカルに配置。愛猫が楽しく過ごせると同時に、室内のさりげないアクセントになっています。


実はこの家、築47年の戸建てをフルリノベーション。基礎から軸



組まで耐震補強を施し、断熱性能に優れたサッシを採用するなどして、新築に劣らない居住性を目指しました。畳敷きの小上がりやその脇のテラワークスペース、折り畳みテーブルなど、空間を有効活用しつつ「おうち時間」を充実させる工夫も随所に。小上がりでのんびり読書、愛猫とひなたぼっこ……、何気なく過ごすひとときが、何よりいとおしくなる家です。



日差しが降り注ぐリビングは、人も猫もマイベースにうつろげる空間。小上がりは畳を上げると収納スペースになっているほか、ウッドデッキを敷いたベランダと一体的に使うこともできる



床だけでなく階段の踏み面にも口ポフロアーを敷き詰め、滑りにくくした。侵入を防ぐ縦格子の扉も。



大型犬がのびのびと安全に暮らせることを最優先に設計。愛犬たちも新居をすぐ気に入り、引越し当日から居場所を決めて寝たそう



ドッグスペースからの動線を工夫 大型犬が心地よく過ごせる家

吉澤建設工業 YOSHIZAWA CONSTRUCTION

「2頭の大型犬のための家をつくりたい」。施主さんの願望は明確でした。運動量の多い愛犬たちが室内でも安心して過ごせること、いつでも自由にドッグランに出て遊べること、ドッグランに面した窓側にカウンターテーブルを設けること……具体的なリクエストの数々を、自身も大型犬と暮らす愛犬家住宅コーディネーターが丁寧に組み取りながら、理想の住まいが完成しました。

設計のポイント、家の中心にドッグスペースを配し、犬たちがリビングや寝室と行き来できる動線にしたこと。ドッグドアから外のウッドデッキにも自由に出られます。また、ドッグスペースの上はスキップフロアになっていて、造り付けのカウンターがテレワークスペースに。仕事中も階下で過ごす愛犬の気配を感じることができます。

床は愛犬の足を守るためにカーペット敷きにし、クッション性が高く滑りづらいアスワンの「口ポフロアー」を採用。壁は傷や汚れを防ぐため、無垢の杉を腰板張りにしました。天井やドッグスペースの壁にも杉板を張り、家全体が自然素材の心地よさに包まれています。

こんなのを待っていた！

エアコンの冷気を使った“夏の床冷房”が 愛犬・愛猫の体の負担を解消

体温調節が苦手な愛犬・愛猫にとって、暑すぎる室内は負担になります。
ひんやりと心地よい床を保つ床冷暖房システムなら、一年中、快適に過ごせて安心。
はやめに対策をしてあげたいですね。

取材・文／古田綾子



床にゴロンと寝転がって のびのび快適に過ごせる空間に

暖かい日が続くと気になり始めるのが、ペットのための暑さ対策。

犬は熱中症だけでなく、暑さが原因の病気も心配。心臓病や気管虚脱が悪化するケースも考えられます。特にフレンチブルドッグやボストンテリアなどの短頭種が熱中症になりやすいです。

猫も、子猫やシニア猫のほか、長毛種の猫、ペルシャなどの鼻ぺちゃ種も体温調節が苦手。肥満気味の猫や、移動することが難しい四肢に障害のある猫にとっても暑さは大敵。

個体差や種別による差もありますが、一般的に、犬に適した室温は21～25℃、猫に適した室温は20～28℃といわれています。長い時間を室内で過ごすことが多い愛犬・愛猫のために、年間を通して過ごしやすい室温を保ってあげたいところです。

夏の暑さ対策として広く普及しているエアコンは、冷たい空気を室内に吹き出すことで部屋を冷やしますが、冷たい風が体に当たり続けると、愛犬・愛猫の体に負担がかかるので、できれば避けたいところ。より涼しさを感じるためには設定温度を下げたり風量を大きくする必要がありますが、風量を大きくするとホコリやペットの抜け毛が舞うことになり、掃除の手間がかかってしまうのも気になるところ。また、床に落ちた犬や猫の飛散した抜け毛で、アレルギー反応を起こすこともあります。

熱の伝わり方には3種類ある

ユカリラは「伝導」と「対流」と「ふく射」をバランスよく取り入れた冷暖房システムです。



物体から出ているエネルギー（遠赤外線など）によって離れた所にある物に熱が伝えられます。



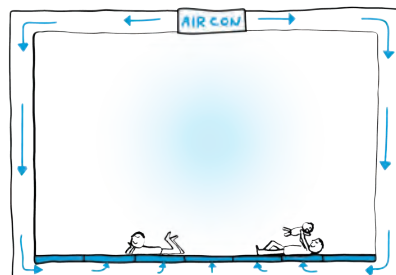
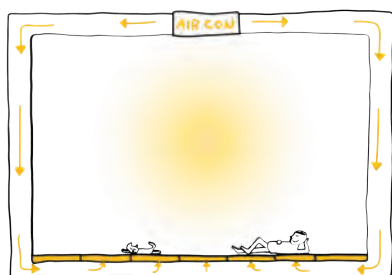
空気や水といった気体や液体が動くことによって熱が運ばれ、伝わっていきます。



物体が触れている部分を通して、熱が温度の高い方から低い方へと伝わっていきます。

エアコンの冷気や暖気を床下空間に送ることで

『ユカリラ』は穏やかで心地よい空間を実現



夏だけでなく、冬も活躍するのがユカリラの最大の特徴。冷房と暖房それぞれの家電を揃える必要がないのでお財布にも優しいのが魅力です。冬は暖気を床下空間に送り、床と部屋を暖めます。従来のエアコンのように温風の直撃による乾燥の心配も少ないので、起床したときの喉のガラガラや肌の乾燥なども予防できそう。人にもペットたちにとっても、一年を通して快適な室温維持がかないます。

空調空間の場所による温度のムラが少ないので、体感温度が安定し、室内を移動する際のストレスもありません。冷風が直接当たる心配がなく、体への負担を軽減。ペットの毛やホコリが舞いにくいので、室内の空気も気持ちよく感じられるでしょう。

従来のエアコンの懸念点を一気に解消してくれると注目されているのが「ユカリラ」です。エアコンのように「冷風で空間を冷やす」だけではなく、「床も冷やす」ことで部屋全体を涼しくします。ユカリラ専用エアコンの冷気を、ダクトを通して床下空間に送り、「伝導」「対流」「ふく射」をバランスよく取り入れることで穏やかに部屋全体を冷やします。

「床を冷やす」が画期的！
人もペットも快適な室温に

ユカリラはここがすごい

- 風が直撃しないから、ペットの体にも優しく、ホコリやペットの毛も舞いにくい
- 夏も冬も一年中利用できて効率的
- 温度ムラが小さく、部屋中どこでも快適
- 従来の床暖房ほど床表面の温度が上がらないため、低温やけどになりにくく、人にもペットにも安心

【お問い合わせ】

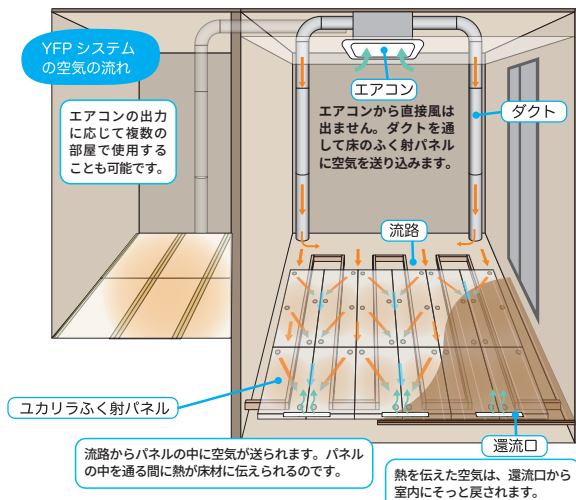
大建工業株式会社

快適空間部 TEL:03-6271-7782
(受付時間) 平日 9:00 ~ 17:00

DAIKEN



ユカリラシステムのしくみ



エアコンから出る風が、ダクトを通じて床下にも流れる構造。床下を流れた空気は還流口からゆっくりと室内に戻されます。夏の涼しさも冬の暖かさも快適な状態に保ってくれる理想的なシステムです。

FEATURE

愛犬・愛猫にやさしい床特集

愛犬・愛猫と
幸せに暮らすための
建材・設備が
たくさん見られます。



ペットとの暮らしを素敵にサポート
するアイテム集「AMILIE Web カ
タログ」より、床にまつわる注目ア
イテムをピックアップ!

Floor material

床材

朝日
ウッドテック




おもいっきり
家の中で遊べる!

天然木のフローリングと 滑りにくさを両立した 愛犬にやさしい床材

[ライブナチュラル for Dog]

天然木ならではの肌触りや質感を保ちなが
ら、適度なグリップ力を持たせるペット用防
滑塗装を施したフローリング材。高級感のあ
るインテリア性と愛犬の滑りにくさを両立を
実現しました。抗ウイルス・抗菌・耐薬品・
耐汚染・室内空気環境の5つの性能を兼ね備
え、耐摩耗・耐凹み傷・ひび割れ防止など、
耐久性も抜群。検討開始から約3年半をかけ
て開発されたこだわりの床材が、愛犬の歩行
や運動の安全性をサポート。マンション用直
貼り防音フローリング (L-40) もラインナッ
プしています。



オーク、ハードメイプル、ブラックウォルナット、ブラックチェリー。4種からチョイス

[お問い合わせ]

朝日ウッドテック株式会社



汚れにくく滑りにくい 特殊加工でペットも人も 快適に過ごせる床材

[ワンラブフロアⅣ]

『ワンラブフロアⅣ』は、小型犬の歩きやす
さに配慮した加工で、足腰の負担を軽減する
床材。よだれや食べこぼし、猫の吐き戻しや
おしっこにも配慮し、変色しにくい加工を施
しているのです、お手入れが簡単で清潔感をキ
ープできます。ひっかき傷や凹み傷がつきに
くいのも魅力。犬だけでなく猫にもおすすめ
の床材です。

[お問い合わせ]
大建工業株式会社



Floor material

床材

大建工業



家の中を走れる
から楽しいな!

〈ネオホワイト〉や〈クリアベージュ〉などのライトカラーから〈ダルブラウン〉まで全8種類の
色柄のバリエーションをご用意

洗える・滑りにくく・強い フローリング調カーペット

[ロボフロアー ナチュラルズ]

carpet

カーペット アスワン

【ロボフロアーの特徴】

- ①滑らないからペットが足腰を痛めない
- ②爪の足音が気にならず集合住宅でも安心
- ③耐久性抜群で長く使えて経済的
- ④ゴシゴシ洗えるからいつも清潔に
- ⑤抜け毛が舞い上がらないからお手入れ楽
- ⑥抗菌性能で清潔な環境を保つ


その秘密は

- ▶高性能素材ナイロン66による高密度パイル
- ▶水洗いメンテナンスを可能にするP.V.Cバックイング
- ▶優れた効果を発揮する抗菌剤サニタイズド使用
- ▶グラスファイバー不織布・ネットの基布

フローリングに両面（吸盤吸着）テープで貼るだけで簡単に設置でき、原状復帰も可能。カーペットでペットのお悩みも解消。40年の販売実績による信頼から、病院・老健など医療福祉施設の床や、大学・高校・幼稚園・図書館といった教育施設の床に活躍。近年は商品の特殊性から、新たな市場展開をもたらすペットとの共生住宅、リフォーム床材として非常に注目されています。



走り回っても音が響きにくいんだ！



約7,000万本/m²の超高密度パイルで、汚れが奥まで入り込みません。しかも防水バックイングだから水がしみこまず、ブラシでの水洗いが可能です。



【お問い合わせ】
アスワン株式会社

部屋の形に合わせて簡単に切れるよ！



floor tile

床タイル

光洋産業・アゼアス



6.5mmの厚さながら クッションが衝撃緩和 簡単設置できる床タイル

【リフェイス タイル】

愛犬が部屋の中を走り回ってもケガの心配が少ない適度なクッション性、引っかきに対する高い耐久性もある床タイル。小型犬の動作試験をクリアし、濡れた素足でも滑りにくいのが安心。家庭用洗剤が使用でき、水拭きや掃除機でお手入れできるのもうれしいポイント。毛が絡まりにくく、ペットと衛生的に過ごすことが可能です。MTシートタイプなら、接着剤不要で簡単に設置できる手軽さ。フローリングに何度も貼りはがしができます。

【お問い合わせ】
製造元：光洋産業株式会社、
販売元：アゼアス株式会社



和室にも洋室にもマッチ。宿泊施設のペット専用ルームなどにも採用されています

デッキ

小川耕太郎
∞百合子社



木のいい匂いに癒される!



木の成分と反応して表面に固着する塗料を採用。塗り直し不要でメンテナンス面も安心

足裏と肉球にやさしい 天然木のぬくもりを感じる 気持ち良いデッキ板

[木もちe-デッキ]

国産無垢の杉材を採用している『木もちe-デッキ』は、防腐剤や化学物質を使用せず100%天然。杉材はクッション性が高く柔らかな質感が魅力。繊細なペットの肉球にもやさしい肌触りで、舐めてしまっても安心です。空気を多く含む熱伝導率が低いという特性もあるので、夏は熱くなりすぎず、冬は冷やっと感じにくいのが特徴。ほんのり甘く香る木の香りに包まれ、天然木の温もりを一年中、素足で楽しめるデッキ材です。

[お問い合わせ]
有限会社 小川耕太郎∞百合子社



床へのコーティングで 愛犬もすべりにくく、 お手入れも楽ちんで◎

[ワンラブコート]


愛犬にとって適度な防滑性を持つコーティング「ワンラブコート」。ほどよい塗膜硬度で愛犬の足腰の負担を軽減し、脱臼やヘルニアを予防します。耐水性が高く、アルコール除菌や洗剤を使用したお手入れ、スチームモップなども使用可能。コーティングによって傷や水、汚れ、熱、薬品からフローリングを保護します。爪痕による傷みなども防止し、キレイな床を長期間キープ。愛犬の健康も維持できる高機能なコーティングです。

[お問い合わせ]
株式会社 COLOR



floor coating

床 コーティング COLOR



滑りにくいから
快適だワン!



コーティングのはがれや自然なひび割れ等、耐久保護年数目安30年以上という高いコストパフォーマンスも魅力

天然素材の コルクを使用した 貼ってはがせる快適な床材

[コルクタイル コルオン]

衝撃を和らげる弾性と、滑りにくい特性を持つコルク材。ペットの足腰への負担を減らし、ケガの予防につながります。水にも強く、拭き取りやすい素材で、ペットの粗相に対しても安心。さらに断熱性が高いので、快適な温度を保つことができます。吸着シートの底面は、貼り付けるとマイクロ吸盤の空気が押し出される仕組み。床にしっかりと貼り付いてズレにくく、貼りはがしをくり返すことができます。

[お問い合わせ]
ウチヤマコーポレーション株式会社




tile

タイル ウチヤマ コーポ レーション

カッターでカットすることもできDIYにもびったり。ライフスタイルに合わせて自由な組み合わせが楽しめます

夏も冬も!
一年中とても心地いい



タイル リビエラ

tile



海外のおしゃれなお部屋みたい!

滑りにくい加工が施された 安心のセラミックタイル

[セラミックタイル]

リビエラ社は、イタリアやフランス、スペインなどの外国で生産された建材を直輸入。木目調、ブリック調、セメント調タイルなどさまざま。豊富なラインアップが魅力的で、床暖房対応のものもあります。空間のアクセントになるデザインから、インテリアになじむ控えめなテイストまで好みのタイルを選ぶのがメリット。セラミックタイルにはペットが滑りにくい加工がされているので安心。愛犬・愛猫の快適な歩行をサポートします。

[お問い合わせ]
リビエラ株式会社



トレンドを反映したバリエーション豊かなセラミックタイルは、屋内の壁や床、外壁とのトータルコーディネートも可能



ハッピーシニアライフ

愛犬・愛猫がシニアライフを より快適に過ごすために 今のうちからできること

いつか訪れる、愛犬・愛猫の老化や介護。
若いうちから準備することで、
シニアライフは穏やかで幸せな時間に。
今回はペット用品の総合メーカーPetio
(ペティオ)の商品開発担当川上さまに、
「愛犬・愛猫の老化」の基礎知識を伺いました。

取材・文／勝部千尋



(株)ペティオ用品企画開発部
川上さま

ハーネスやステップなどシニアペット
にも使用しやすい商品開発を担当。
愛玩動物飼養管理士、ペット用品取扱
士、ペットケア専門士2級。



AMILIEライター 勝部

元保護犬・推定15歳の愛犬と暮らす。
もともと盲目犬なので視力低下の悩
みはないものの、最近歩き方や耳の
遠さに愛犬の老化を感じている。

犬の年齢表

生後	小型犬- 中型犬	大型犬
1年	17歳	12歳
3年	28歳	26歳
5年	36歳	40歳
7年	44歳	54歳
10年	56歳	76歳
13年	68歳	92歳

※犬年齢・猫年齢共に年は人年齢で換算しています
※犬種・猫種・体質などによって個体差があります

猫の年齢表

生後	猫
1年	17歳
4年	32歳
9年	52歳
14年	72歳
17年	84歳
20年	96歳

愛犬・愛猫のライフステージ

犬・猫は人よりも早くおじいちゃん・おばあちゃんになります。犬や猫の1歳はすでに人の12～17歳くらいに相当します。そこからは緩やかになるものの、人と比べると歳を重ねるのがとても早いです。

また、人の40～50歳はまだまだ元気な世代ですが、犬や猫は7歳を過ぎる頃からシニアと呼ばれる時期に入ります。日々の生活の中で体や行動に表れる変化を見逃さないようにしていきましょう。

愛犬・愛猫の老化のサインを チェックしてみましょう



2017年



2021年

毎日一緒にいるからこそ、変化に気が付きにくいことも。私も写真を見返してみたところ、愛犬が4年でこれほど顔に白髪が増えたことに気が付きました。

若い頃にはなんともなかったことが難しくなってきたり、無理が生じて思わぬケガにつながったりすること。愛犬・愛猫の体や様子の変化に気付いてあげること、より快適なシニアライフを送ることが出来ます。

老化のサインをチェックしてみよう!

散歩

- 歩くのがゆっくりになってきた
- 散歩の途中で止まったり、座り込んでしまう
- 階段の上り下りが大変そう
- 歩くとき体が左右にゆれるようになった

食事

- 口臭がする
- ごはんを残すようになった
- 食事の姿勢がつからそう

排せつ

- トイレの周りが汚れるようになった
- トイレを失敗するようになった

手入れ

- 被毛のツヤがなくなり、パサついてきた
- 抜け毛が増えた
- 目ヤニが増えた

住まい

- ものにぶつかりやすくなった
- 段差につまづきやすくなった
- ベッドやソファなどに飛び乗れなくなった

睡眠

- 寝ている時間が増えた
- お座りや伏せから立ち上がる時にふらつきやすくなった



老化のケアは若いうちから？

川上さん、愛犬・愛猫の

シニアケアや介護への準備って、

いつごろから始めれば良いのでしょうか？

犬や猫は急激な環境の変化にストレスを受ける恐れがあります。愛犬・愛猫に介護の必要が出てから急いで対策を始めるのではなく、徐々に環境を工夫してあげ

ることが重要です。そのためにも、日頃のふれあい時間の中で些細な愛犬・愛猫の体や行動の変化に気付いてあげるようにしましょう。



川上さん

慣れ親しんだアイテムから急に新品に変わるとビックリしちゃいますものね……。

愛犬・愛猫が若いうちから心がけておくことが大切なんですネ！

愛犬の場合、たとえば若いうちにしっかりトイレトレーニングをがんばることも大切なんです。高齢になって排泄が間に合わなくなったとき、トイレの場所を変える必要が出

たり、体力的に散歩へ行けなくなるかもしれません。場所が変わっても「シートの上で排泄する」ことを教えてあげることで排泄の粗相を防ぐことにもつながります。



川上さん

【取材協力】

飼い主さんと愛犬・愛猫の
幸せなシニアライフを
サポートする

zuttone

ずっと一緒にいようね。



「ずっといっしょにいようね。」という想いから生まれた、愛犬・愛猫たちの幸せなシニアライフをサポートするブランド「zuttone(ずっとね)」。ペット用品の総合メーカーとしての安心・安全なものづくりを通じて、愛犬・愛猫のシニア期から介護期までをサポート。zuttone はこれからも、愛犬・愛猫との幸せな暮らしを願う家族にずっと寄り添っていきます。

WEBサイトは
こちら！



シニア期の愛犬・愛猫にしてあげたい住まいの工夫は？

ずっと変わらずかわいらしい愛犬・愛猫ですが、老化は着実に進んでいきます。人間と同じように、犬や猫も年齢に合わせた食事や運動、生活環境の工夫が必要になります。

シニアの犬猫のための部屋づくりのポイント

- 床を滑りにくくする
- 段差を減らす
- 家具の角をカバーする
- コンセントを隠す
- 模様替えをしない
- ゴミ箱を隠す
- すき間をなくす
- トイレをベッドの近くに設置する
- 専用スペースをつくる
- 快適な室温を保つ
- 換気をする
- 乾燥に注意する

いつかは必ずやってくるシニア期。愛犬・愛猫の日々の変化に気づき、シニア期に入る前からできることを一緒に取り組んでみましょう。zuttone ブランドをはじめ、その他のアイテムを通じてシニアライフがより快適でハッピーな時間になるようサポートできればうれしいです。



川上さん



愛犬・愛猫との 住まいづくりは 誰に頼めばいい？

一生涯、大半の時間を室内で過ごすペットにとって住まいはとても重要。愛犬・愛猫の特性や性格に合った共生住宅にするために、頼りになる「専門家」の存在とは？

取材・文／古田綾子

住宅のプロが ペットに詳しいとは 限らない

家庭で飼われているペットのほとんどが多くの時間を室内で過ごしています。ペットが病気やケガをしないよう、またストレスなく共に幸せに住まいたくても、どう形にすれば分からない…そんな悩みを抱えている飼い主は多いといえます。

また、ご高齢のご家族や小さなお子さんに配慮するのと同じように、ペットを飼うなら、それぞれの習性や特性に合わせた住まいを作ることが必要でしょう。さまざまな悩みや問題に向き合うストレスがペットへの虐待や飼育放棄の一因となる悲しいケースもあります。

このように多くの飼い主が、ペットと安心・安全・快適な住まいで暮らしたいと考えているにもかかわらず、ペットと住宅の両面に詳しい人が少ない住宅業界。こんな現状を打破したい、ペットに適した住環境に詳しい専門家を住宅業界に増やし、ペット共生住宅のノウハウを広めたいという思いから、2008年に創設されたのが「愛犬家住宅コーディネーター」です。犬との暮らしをより豊かで楽しくするためには、住宅の知識に加えて、ペットについても深い知識と理解を併せ持つ必要があるとの考えからでした。

住環境を整えることが、ペットにとっていかに重要であるかを認識したのが原点で、「愛犬との暮らしをもっと豊かに楽しくするために」という企業理念そのものです。

そんな中、猫の飼育頭数が犬を上回るという状況となったのが2017年のこと。愛犬家向けと同様に、愛猫家のための住まいに関する専門家を求める声が多く届いたことも後押しとなり、2021年6月、待望の「愛猫家住宅コーディネーター」が新設されました。

ペット共生住宅の 専門家が監修 確かな知識に 裏付けられた資格

愛犬・愛猫と楽しく豊かに暮らすためのサポーター的な存在である愛犬家・愛猫家住宅コーディネーター。住宅や建築の知識に加え、愛犬・愛猫に関するさまざまな基礎知識を併せ持つプロです。病気やケガ、健康管理などをはじめ、特に犬については犬種ごとに異なる特性があるため、しつけや育て方について高いレベルの知識と理解が求められます。



資格講座の教材の一部

資格講座の監修者は、いずれもペット共生住宅の第一人者で、飼い主の悩みやペットとの暮らしに長く向き合ってきた専門家たち。こうした確かな知識に裏付けされた教材、講座の受講と試験の合格を経て認定となる信頼できる資格です。愛犬家住宅コーディネーターの資格取得者は5500人以上、新設された愛猫家住宅コーディネーターもすでに5000人を超え、全国各地で活躍中です。

コーディネーター自身もペットと暮らす飼い主であることが多く、ペットライフへの思いが強いのもこの資格の強み。専門家でありながら、飼い主と同じ目線に立って悩みを共有できる貴重な存在です。ペットの特性や飼い主のライフスタイルに合わせた具体的なコンサルティングで、満足度の高い住環境が叶います。

監修者プロフィール



清水 満さん
一級建築士 愛玩動物飼養管理士。株式会社ネコアイ代表。猫イベントの企画やTV出演など幅広く活動する猫の専門家。愛猫は4匹。



前田 敦さん
一級建築士事務所・前田敦計画工房代表。ペット共生住宅の設計監理に積極的に取り組み、雑誌・TVなどメディアでの紹介も多数。



筒井 紀博さん
一級建築事務所・筒井紀博空間工房代表。愛犬第一主義の家、賃貸物件、宿泊施設など活躍の幅は広い。自らも愛犬家であり車好き。



ペットの
住まいづくりの
心強いパートナー

愛猫&愛犬 家住宅

コーディネーター

コーディネーター

「育て方」と「住まい方」の
両軸からの確にアドバイス
理想の住まいを考える
**ペット共生住宅の
専門家です**

愛犬家住宅・愛猫家住宅コーディネーターは、愛犬・愛猫の「育て方」と愛犬・愛猫との「住まい方」、その両軸から住まいを考えるプロフェッショナルです。基礎学習から始まり、「ペットライフ編」と「建築編」の2つのカリキュラムを通じて、愛犬家・愛猫家の住まい提案に必要な専門スキルを修得。検定試験の合格により付与される資格です。ペットとの暮らしを理解し、飼い主の悩みに寄り添うことで、的確で具体的なプランニングやコンサルティングを行うことができます。

コーディネーターは
**こんなことを
学んでいます**

犬・猫それぞれに資格カリキュラム・教材があり、ペットの性質から建築まで幅広い内容を習得します。

建築編

建築の構成材料と構造など住宅の基本的な考え方からスタートし、空間とエクステリアについて、塗料や塗装、床と壁の仕上げ材といった建材・設備の知識まで。数多くの実例を通じてのプランニングや、共生に適した建材について学習。ペット愛好家のさまざまなニーズに的確に応えられる知識を身につけます。

ペットライフ編

犬や猫を家族として迎えるための基礎知識から、日頃のお手入れや食事などの健康管理、老化や災害対策まで。特に犬は、犬種ごとの特性やしつけ・お手入れなどについても深く学びます。ペットとの暮らしを豊かにするため、ワンランク上の情報を飼い主と共有できるようカリキュラムが組まれています。

ワンちゃん・ネコちゃんとの住まいに関する疑問・ご要望は
コーディネーターまでお問い合わせください

このマークが
目印!

愛犬家住宅
コーディネーター



愛猫家住宅
コーディネーター



スマホ・PCで **お近くの
コーディネーターを
探せます!**



AMILIE

セシクシヨン

愛犬・愛猫の衣替えである換毛期、そして絶好の日向ぼっこシーズン到来
 今回は「掃除や洗濯がはかどるアイテム」と「日向ぼっこを楽しむ窓アイテム」を一挙ご紹介♪

※価格はすべて税込み表記です。

カルテック 脱臭LED電球

電球と除菌脱臭のコラボは斬新！ トイレや玄関など、空気清浄機を置くスペースがない狭い空間におすすめ。

脱臭LED電球
 電球色KL-B01/昼白色KL-B02
 15,180円



能ある家電は気配を隠す。

カルテック 光触媒搭載 除菌脱臭機 壁掛けタイプ

光触媒によってお部屋全体を除菌&脱臭。インテリアの雰囲気もご家族の時間も邪魔しないノイズレスデザイン。このシーズンは花粉フィルター搭載タイプが頼もしい。別売りスタンドでスッキリ置くことも可能。

光触媒搭載 除菌脱臭機
 壁掛けタイプ KL-W01P
 【花粉フィルター搭載】
 83,600円




この空気清浄機は積極的だ。

コーウェイ・ジャパン AIRMEGA STORM

マルチサーキュレーション機能を搭載し、空間の状況に応じて働く空気清浄機。近くのホコリ、花粉、空間全体のウイルスもまんべんなく浄化し、エアコンの効きもサポート。



AIRMEGA STORM
 黄砂フィルター



AIRMEGA STORM
 新築フィルター



AIRMEGA STORM
 ダブル脱臭フィルター

AIRMEGA STORM
 AP-1516D
 54,780円



ペットの洗い物に、2台目の洗濯機があると便利

抜け毛・泥汚れがついたものを別洗いしたい時、少量の洗濯物を洗いたい時、小型洗濯機があると何かとはかどる♪ 2台目として頼れる小型洗濯機をピックアップ！



サンコー 別洗いしま専科3

しっかり脱水でき、洗いと脱水の同時進行で時短が叶うのが二層式洗濯機の長所。持ち運べるサイズでガレージや庭先での使用もおすすめ。

二層式洗濯機 STTWAMN3
12,800円



BESTEK 全自動洗濯機 (3.8kg)

最大容量 3.8kg というコンパクトな全自動洗濯機。小型ならではの強力な水流で汚れをしっかりと落とします。

全自動洗濯機 BTWA01
19,800円



ドウシシャ 折りたためる洗濯機

愛犬の洋服やマスクなどの“ちょい洗い”にピッタリなミニ洗濯機。折りたたんでコンパクトに収納でき、出張やアウトドアのお供にも。

折りたためる洗濯機 グリーン
WMW-021 GR [KA]
8,778円



シーピージャパン ウォッシュマン/ウォッシュボーイ

兄弟のようなミニ洗濯機たち！二層式の『ウォッシュマン』はおお客様の声に応じて改良を重ねてきたとこのことで、小型洗濯機ながらも糸くずフィルターを搭載。ミキサーのような見た目の『ウォッシュボーイ』は靴洗いにもおすすめ。愛犬と思いつき遊んだ日に心強い2製品です。

ウォッシュマン
TOM-05 w
18,700円



ウォッシュボーイ
TOM-12 w
11,000円



愛犬・愛猫とのふれあい時間をサポートする洗濯洗剤



北の快適工房 リモサボン

人間と動物の「毛質の違い」に着目した新発想のWコーティングにより、抜け毛が付着する原因を徹底ブロック。再付着防止、帯電防止、そしてペット臭に特化した消臭機能も。

リモサボン
600g・約1ヵ月分
3,630円



ドリーム フリーランドリー ディタージェント

「離毛促進剤」配合で、付着したペットの抜け毛を除去しやすくする洗濯洗剤。乾燥後に手で払うと毛が落ちやすくなります。抗菌成分配合で汚れの元からペット臭もスッキリ消臭します。

フリーランドリーディタージェント
3,300円



プロの現場でも活躍



エムアイオージャパン GLASS UP (グラスアップ)

窓をはじめとするガラス・陶器・ステンレス・アルミ・プラスチック・タイル・フローなどさまざまな素材に使えるクリーナー。汚れがつきにくくコーティングもできてキレイが長持ち。※滑りやすくなるので床面への使用は非推奨。

GLASS UP(グラスアップ)
300ml
オープン価格



エムアイオージャパン BIO START (バイオスタート)

安全性の高い天然バクテリアが悪臭物質を消化し、水と二酸化炭素に分解してニオイを元から消臭。優しい成分で頼もしい消臭効果があり、動物園でも活用されています。

BIO START(バイオスタート)
500ml
オープン価格



窓辺の紫外線対策に



物件名: 東洋文庫ミュージアム

サンゲツ クreas 透明遮熱フィルム

紫外線を99%カットし、愛犬・愛猫を紫外線ダメージから守ります。ガラスの飛散防止効果もあり、遮熱効果により省エネ対策にも。

サンゲツクreas
透明遮熱フィルムコア
70 [GF1102]
設計施工価格
12,100円/㎡



フジソウ 窓ガラスフィルム

ペットに優しい床の「優床」でおなじみのフジソウさん、窓ガラスフィルムの施工もお任せあれ。UVカット効果のほか、遮熱効果・飛散防止・防虫効果などメリットたくさん。

窓ガラスフィルム
10,780円/㎡
(10㎡~)



安心網戸で爽やかな換気を

イノベックス ペットディフェンスα

ペットと暮らすお客様の声に応え、ペット専用品として開発された網戸用ネット。約20メッシュ相当で抜群の強度、かつペットの爪にも優しい。


ダイオペットディフェンスα
オープン価格



セイキ販売 ペット用網戸

爪による破れ・寄りかかりによるたわみ・勝手に開けられてしまうなど、ペットとの暮らしで浮上する網戸の悩みに対応するペット用網戸。完成品網戸で組み立て不要。

ペット用網戸
W82.5cm
H182cm/
20,350円



LIXIL TOSTEM リフォーム網戸 ペットネット

LIXILのペットネットは網を樹脂でコーティングし強度をアップ。猫ちゃんのツメも引っかかりにくいいため、破れ&ズレに丈夫な網戸です。

リフォーム網戸 ペットネット
39,600円
(中抜きなしテラスサイズ
W861mm×H2,032mmの場合)



網戸ストッパーをプラスしてもっと安心へ。

TOSTEM 網戸ストッパー(大): 2,750円

※2022年6月より価格改定予定

窓辺を彩るカーテン



お揃いのクッションカバーも♪


びっくりカーテン

NYANPARALY-レース ニャンパラリー
PROMNYADE-プロムニヤード-

猫をテーマにしたオリジナルブランド Lotti(ロッティ)より、愛猫の爪が引っかかりにくいレースカーテン&お部屋がパッと明るくなるデザインの遮光カーテンをピックアップ。どちらもお洗濯OKで、レースカーテンはUVカット&お昼も夜も外から透けにくい遮像機能付き。



レースカーテン：
NYANPARALY-レース ニャンパラリー-
3,410円～
遮光カーテン：
PROMNYADE-プロムニヤード-
3,630円～



消臭効果がうれしいカーテン

フィリップ
**ペット専用カーテン
Neo**

アンモニア臭&菌の繁殖で生まれるニオイを抑える抗菌・防臭効果、カーテンが汚れにくい撥水効果、爪が引っかかりにくい仕様と、ペットとの暮らしに特化したカーテンです。

ペット専用カーテンNeo(BLブルー)
5,500円～



様子を見守る、
だけじゃなく、
快適も守って
あげたい。

人にもワンちゃんにも

心地よい住まいを考えたら、

答えは「スペース・コア」でした。



犬との快適な暮らしをカタチにした、スマートホーム・モデルハウス。そのプラットフォームとして導入したスペース・コアについて、注文住宅工務店の齋社長に聞きました。

連動型で、よりペットに特化した環境が整えられる

それが導入の決め手という齋社長。ご自身も愛犬家であり、もともと段差や温度差のないバリアフリー住宅を意識していたとのこと。それに合わせてカメラや環境センサーと連動すると、

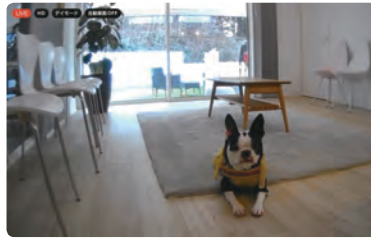
ワンちゃんにもご家族にも、いっそう快適で安全な良い家になるという想いが強かったそうです。

内容が充実してコストは軽減。お客様の評判も上々

また、スペース・コア導入で、以前のIoTシステムより、つながる機器が増えたうえ、スマートホーム化のコストは抑えられたとのこと。「一つのアプリで全部できるのがいい」など、お客様からも好評だと教えてくれました。



いわき市常磐モデルハウス
～愛犬と暮らす家～



スペース・コア対応の見守りカメラで
室内のハグナちゃんを観察

愛犬家住宅専門店
株式会社ブアナナラ
代表取締役
齋 保雄さん



大工職人を経て、2011年に株式会社ブアナナラを設立。スーパーウォール工法をはじめ高強度な工法を用い、高性能住宅の新築・リフォームを手がける。愛犬は「ハグナ」（ボストンテリア・3歳・女の子）。

ペットと暮らすシーンに合わせて自動で動く スマートホーム by SpaceCore

家のIoT機器をスペース・コアが一元管理。機器を相互に連携させ、人とペットに快適なスマートホームを実現します。



インターネットを通じて遠隔操作できるIoT機器をまとめて一つのスマホアプリで管理できます。



▶ ペットだけのお留守番のとき

WEBカメラに映るペットの様子をスマートフォンでチェック。さらに、ただ見守るだけでなく、温度や湿度、照度（明るさ）を調節して「快適に過ごす」ための見守りが可能に。離れていても常に快適な状態をキープできます。

▶ 室内の温度差が気になるとき

ペットが生活しているのは、冷気が溜まりやすい低い位置。その高さに合わせて環境センサーを設置すれば、ペット目線で快適環境を整えられます。

▶ ペットと一緒にのお出かけやお散歩のとき

玄関の出入りは、急かされたり、荷物が多かったり…。そんなときもスマホ操作で、ドアの施錠・解錠が簡単に。



お問い合わせ

SpaceCore

株式会社アクセルラボ
<https://space-core.jp/>

※現在のお住まいでスペース・コアの導入を検討される場合は、ご自宅を担当している住宅会社や管理会社を通じてお問い合わせください。



ペット愛好家に役立つ

お金の知識を紹介する本企画。

2回目の今回は、この先も安心して

ペットと暮らしつづけるために

必要な「老後のお金」についてお届けします。



ペットとお金 のはなし

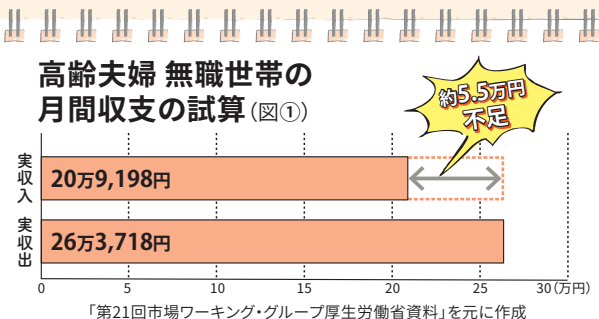
Vol.2



ペットと楽しく暮らしつづけるために 老後資金はいくら必要？

「老後資金に2,000万円必要」
その根拠は？

2019年に金融庁が「人生100年時代を生き抜くためには、夫婦で約2,000万円の金融資産が必要」と発表し、非常に話題になりました。2017年時点の平均寿命は男性が81歳、女性が87歳で、夫65歳以上・妻60歳以上の無職世帯では、月あたりの実収入と実支出の差は平均5.5万円と言われています（図①参照）。つまり、60歳で定年退職後30年の寿命を全うするには、約2,000万円の老後資金が必要という計算です。



60歳に定年退職を迎え、その後30年の寿命を全うすると考えると、以下のような計算ができます。

$$5.5万円 \times 12ヶ月 \times 30年 = 1,980万円$$

実は2,000万円でも足りない？
ペットの費用も考慮が必要

2,000万円必要なだけでも驚きですが、これには老後の楽しみである趣味や旅行などの娯楽費、家電などの耐久消費財の買い替え費用、お子さんやお孫さんへの援助費用は含まれていません。個々のライフスタイルや収入状況によって異なるものの、ゆとりある老後のためには、月額平均36万円、トータル5,400万円の資産が必要とのデータも。

ペットとともに暮らしている皆さんは、さらにペットにかかる費用も考慮しなくてはなりません。アニコム損害保険株式会社の調査では、犬には約34万円、猫には約16万円、犬種によってはそれ以上の年間費用がかかっているとの結果が出ています（図②参照）。飼い主と同じくペットも加齢とともに医療費や介護費もかさんでいくので、この先も安心してペットと暮らしつづけるためには、今から資金を備えることが不可欠なのです。

そこで参考にしたいのが『優遊自適』。資産形成の知識をはじめ、今から知っておきたい情報が盛りだくさんのサイトです。ぜひ参考にして、充実した今後を迎えてください。

ペットにかかる費用 (図②)

犬	猫
33万8,561円 (個体平均額)	16万4,835円
● 小型犬..... 32万250円	
● 中型犬..... 38万3,273円	
● 大型犬..... 47万9,020円	

アニコム損害保険株式会社調べ



人生100年時代、自分らしく生きる、キッカケが見つかる

優遊自適

「優遊自適」は、人生100年時代を自分らしく生きるためのヒントがいっぱいのサイトです。




グランドアートウォールなら高さやデザインが思いのまま
おうちが開放感のあるプライベート・ドッグランに



やっと出会えた、理想の塀。

Ground Art Wall
イメージモデル 松本伊代



特殊発泡パネルに特殊メッシュ、特殊ベースコート、仕上げ剤を重ねた特殊5層構造で、高い耐久性を誇る

「愛犬と気兼ねなく、のびのびと生活したい」「愛犬を思い切り庭で遊ばせてあげたい」——そう思っている、街中であればあるほど難しいのが日本の住宅事情。でも、グランドアートウォールなら、そんな夢を一気に叶えてくれそうです。グランドアートウォールとは、特殊発泡素材を5層に重ね、支柱を立てて固定することで、軽さ・高さ・強度・デザイン性のすべてを兼ね備えた、まさに理想の塀。

愛用者からは「プライベートな空間が確保され、周囲の目が気にならない。カーテンを開けて生活できるようになった」、発泡素材には吸音作用もあるため、「隣家の声や、自分の家の音漏れやペットの鳴き声が気にならなくなった」という声も。

高さは1センチ単位で自由設計でき、さらに曲線やアーチ状などのデザインも自在。仕上げに漆喰やタイルなども選べるので、デザイン面でも妥協知らずです。

「愛犬と気兼ねなく、のびのびと生活したい」「愛犬を思い切り庭で遊ばせてあげたい」——そう思っている、街中であればあるほど難しいのが日本の住宅事情。でも、グランドアートウォールなら、そんな夢を一気に叶えてくれそうです。グランドアートウォールとは、特殊発泡素材を5層に重ね、支柱を立てて固定することで、軽さ・高さ・強度・デザイン性のすべてを兼ね備えた、まさに理想の塀。

愛用者からは「プライベートな空間が確保され、周囲の目が気にならない。カーテンを開けて生活できるようになった」、発泡素材には吸音作用もあるため、「隣家の声や、自分の家の音漏れやペットの鳴き声が気にならなくなった」という声も。

高さとデザインが自由な塀

特殊発泡素材を用いることで


Ground Art Wallが選ばれる理由

開放感のあるプライベート空間が生まれる



高さがあるグランドアートウォールは道路や隣地、外部からの視線を遮り、プライベート空間を守ります。低い塀やフェンスでは通行人が気になって吠えたり、脱走したりしがちな愛犬もこれなら安心。

第三者機関でも検証された安心の強度




地震や台風が来たら心配という人もご安心を。第三者機関で強度検証を行い、耐風圧は最大瞬間風速 60m/s (基準風速 34m/s)、耐震は最大震度 7 以上 (マグニチュード 9.0 以上) の強度が実証されています。

高さのある塀を自由なデザインでつくれる



グランドアートウォールなら高さのある塀がつけられます。1cm 単位で自由設計でき、3メートルまでは強度検証も実証済み。さらに直線や曲線、アーチ状の塀もデザイン可能です。

スピード施工
既存ブロック塀の上から施工可能



既存のブロック塀の上からも施工可能。ブロック塀を撤去・処分する時間やコストを抑え、ブロック塀の内側に塀を建てて敷地が狭くなる心配もありません。施工も最短で当日～2日間という早さ。

(株) GAW INNOVATION

グランドアートウォール本部

〒 503-0106 岐阜県大垣市墨俣町さい川 117

☎ 0584-47-8242 □ <https://groundartwall.jp>

公式LINE



公式Instagram



公式YouTube



Ground Art Wall.

— グランドアートウォール —

財産寄付が動物の未来をつくる

アニドネ レガシーギフト



Q アニドネ レガシーギフトって何？

残された財産を動物の未来のために寄付できる仕組み。動物が大好きな人、ペットと楽しく暮らしてきた人、動物と人は良きパートナーと考える人……。そんな人たちの「キモチ」を動物の未来に活かせる贈り物です。

キモチを活かす3つの方法



相続した財産を
寄付する

動物が大好きだった親や親族から相続した財産を寄付する。

自分の財産を
遺贈寄付する

遺言書を作成し、法律上の相続人以外に財産（の全部または一部）を無償で寄付する。専門家と作成する「公正証書遺言」が望ましい。

残されるペットの
生活に備える

飼い主の逝去後も残されたペットが幸せに暮らせるように、あらかじめ銀行のペット信託や関連団体に相談して準備しておく。



Q アニドネ レガシーギフトって何がいいの？

アニドネは公益社団法人なので、寄付した相続財産に相続税がかからないことがメリットです。動物に特化しているので寄付の目的が明確、しかもバリエーション豊富な寄付先から特定の団体を指定できることも特長です。

Q 寄付金はどのように使われるの？

寄付先のご希望がある場合はそちらに寄付し、特にご希望がない場合は、そのとき本当に助けを必要としている団体や活動に寄付します。アニドネは日頃から厳しい審査を通過した動物福祉のための非営利団体のみに寄付金をお届けしているので、安心してお任せください。

Q 興味があるけれど、どうすればいい？

ケースによって流れが変わるので、まずはアニドネに寄付の意思をご連絡ください。必要な書類やアニドネができるサポートをご説明し、煩雑な手続きにはアニドネと提携している専門家をご紹介します。

日本初の動物専門寄付サイト「アニマル・ドネーション」の活動を紹介する連続企画。4回目の今回は、「遺贈寄付」の取り組みをお伝えします。

取材・文／安藤小百合

レガシーギフト（遺贈寄付）とは、個人が遺言によって財産を団体や法人に寄付すること。アニドネも、自分の財産や相続財産を寄付できる仕組みを設けています。

「この仕組みをつくることは、アニドネ設立前から決めていました。動物保護施設の維持には膨大な費用がかかりますが、実は欧米には、活動資金の半分を遺贈寄付で支えている団体もあります。日本も同じことができれば、日本の動物福祉が加速するはずですよ」と、代表の西平さんは話します。すでに相続寄付した方からは「動物のために遺産を活かして両親も喜んでおり、キモチのバトンは着実に未来につながり始めているようです。」

「寄付の相談に来られる皆さんは」ともポジティブで、逝去後の話なのに夢を語り合っているかのように楽しいんです。これからレガシーギフトの存在を多くの方に知ってもらうために、周知活動に力を入れていきます。寄付の金額はもちろん問いませんので、皆さんのまわりに財産の使い道に悩んでいる方から、この存在を知らせてあげてください」

詳しくはこちらから

お聞きしたのは



西平 衣里さん

アニマル・ドネーション代表理事。株式会社リクルートで結婚情報誌『ゼクシィ』の創刊から制作に従事し、2011年にアニドネを開始。



AMILIE はアニマル・ドネーションの活動を応援しています。この雑誌の収益の一部を寄付しています。



猫を愛する プロが叶えた 幸せハウス

ペットと暮らす中で見えてくる、
住まいにまつわる
困りごとや心配事のあれこれ。
人も動物もお互いもっと
幸せに暮らせたら……。
そんな願いをリフォームによって叶えた、
猫を多頭飼いするお宅を訪ねました。

取材・文／谷口絵美 写真／鈴木愛子



菊池さんファミリー
大さん・順子さん・悠大くん・花梨さん



長男の悠大くんは中学3年生、長女の花梨さんは小学5年生。4匹の猫（つぶちゃん、ムクちゃん、あずきちゃん、ララちゃん）と暮らしています。

猫の遊び場が不足 キッチン進入も心配

壁際の収納を駆け上がり、キャットウォークを気ままに移動する4匹の猫たち。ボックスの丸窓から顔を出したり、肉球が見えるガラスのキャットウォークでおすまじしていたり……。思い思いに過ごす様子に、菊池大さん、順子さんの表情が自然とほころびます。

菊池さん一家は4人家族。マンチカンのつぶ（女の子、5歳）、ブリティッシュショートヘアのムク（女の子、4歳）、セルカークレックスのあずき（男の子、3歳）、シャムのララ（女の子、1歳）と暮らしています。住まいは14年前に購入した戸建て。2019年にリビングを「猫との暮らし仕様」にリフォームしました。

もともとは猫好き家族の中で順子さんだけが犬派でしたが、20



リビングに散らばっていた猫たちが、おやつ登場で順子さんの元へ集結！個性豊かな後ろ姿が何ともかわいい



リフォームの際にキャットステップを兼ねて設置した収納家具は、部屋の寸法に合わせてオーダーメイドで製作したもの。壁一面にあっても白なので圧迫感がない



「調理中のキッチンに猫が来て ヒヤリとすることがありました」(菊池さん)



(写真右) カウンターの上部に、猫の進入を防ぐガラス戸を設置。以前は調理中も気が気ではなかったが、今はガラス越しの姿に癒やされる(写真左) キッチン出入口に設けた折り戸は、下部分を格子にして通気性を確保



16年につぶが家族の一員になると、あっという間にそのかわいさのとりこに。「遊び相手がいっぱうがいいかな」と、すぐにムクも迎えることになりました。

その後やんちゃなあずきも加わって、菊池家はますますにぎやかに。それと同時に、猫との暮らしで気になることも増えてきました。

「一番の心配事は、調理中のキッチンに来てしまうこと。熱いものを持っていくときに足元にいて、ヒヤリとすることがありました」


ほかにも、リビングに猫が遊び回れるところがないため、料理が並んだテーブルに飛び乗ってしまうことも。猫の毛を気にせず洋服を置ける場所も必要でした。

こうした問題を解決するために室内のリフォームを考え始めた菊池さんは、猫に詳しい会社をインターネットで検索。見つけたのが、(株)ネコアイの清水満さんでした。

For lovely cats ♡



部分的に設けたガラスのキャットウォークは菊池さんからのオーダー。リビングの隣には長男の部屋があり、キャットウォークからそのまま入れるよう、壁にペットドアを付けた



テレビの裏側は、配線に猫の毛やホコリがたまと危険なため、保護するボックスを設置。天井からハンモックを吊り下げるときにしっかり補強を施してあるのも、専門家ならではの仕事

「安全で猫が飽きずに楽しめる

回遊ルートを考えていきました」(清水さん)

猫が駆け上れる 大容量の収納を設置

「会ってお話ししてみたら、清水さんの猫に対する愛情や知識の深さが伝わってきて。この人なら安心して任せられると思いました」

清水さんは菊池さんの要望をくみつつ、一級建築士の知識と長年の実践で培ったノウハウに基づくリフォームプランを提案。キッチンとリビングをガラス戸や折り戸で仕切り、リビングには洋服がかけられる扉付きの収納家具を設置。階段状にして、猫がキャットウォークへ上げられる動線を作りました。

「キャットウォークは一直線に作ってしまうとスピードが出やすく落下の危険があるので、あえて高さを変えています。室内の環境に合わせてつつ、猫が飽きないような変化をつけながら回遊ルートを設計していきました」(清水さん)

猫たちへの負担を考え、清水さんは現場作業が最小限で済むよう段取りを工夫。リフォームはわずか1日で完了しました。

菊池さんは特に収納家具が気に入りました。

「何でもかっとしませて便利だし、猫たちもいつも喜んで走り回っています。猫をよく知り、かつ専門知識をお持ちのプロにお願いして本当によかった。猫も僕らも幸せです」



リビングから階段を駆け下りるとすぐ玄関に出るため、リフォームより先に設置した脱走防止柵「にゃんがード」



四猫四様にくつろぐ猫たち。性格はバラバラだが、猫同士の関係は良好だそう

このうちの
猫リフォームを
手がけた専門家




株式会社ネコアイ代表・一級建築士

清水 満さん



人と猫の幸せな住まいに特化した住環境づくりに取り組み、リフォームを多数手がけるほか、製品企画やコンサルティングなど幅広く活動。

愛猫の脱走がきっかけで生まれた

“にゃんがーど” 脱走防止扉 が人気の理由




「こんなに気持ちが穏やかになるなら、もっと早くお願いすればよかったです。つくりもしっかりしているし組み立ても簡単、安心安全で言うことないです」(Sさん)



「先住猫に脱走歴があり、来客時など気遣いながらドアを開けていました。子猫を迎えたのを機に玄関に設置。出迎えてくれる姿を見るのが毎日楽しみです」(Sさん)

「高級感があって木の香りがとても良く、心配していた圧迫感もありません。にゃんがーどが通り抜けできなくなったので、玄関を開けるのが怖くなりました」(Aさん)



突っ張りタイプで どんな住まいにも対応

宅配便の受け取り、洗濯物を干しにベランダへ……好奇心旺盛ですばしい猫は、一瞬の隙をついて飼い主の知らぬ間に外への「脱走」を図っていたりします。

ねこ工房の「にゃんがーど」は、そうした不安を解消する脱走防止扉。社長の長谷川大樹さん自身が愛猫に脱走されてしまったことをきっかけに誕生しました。

自宅用に製作した扉をSNSで公開したところ、「私も欲しい」との声が寄せられ、「やはり他の人も困っているのだなとわかり、改良を加えて2015年にネット販売を始めました」(長谷川さん)。


突っ張りタイプで工事不要の手軽さや、どんな住まいにもなじむデザインが支持されて、これまでに約5000台を販売しています。

「購入した方からは『自分で組み立てるのが楽しかった』という感想も。大切な愛猫のために手を動かして完成させることで思い入れも増すようです」と長谷川さん。要望を受けて商品のバリエーションを増やし、細部もより使いやすくブラッシュアップ。作り手と使い手の思いがこもった製品は今も進化を続けています。

長谷川社長の愛猫
ひじきちゃんと
らずりちゃん



愛猫へのプレゼントにも最適！ 猫用おもちゃ「マグネッコ」



にゃんがーど製作時に出る端材を活用するSDGsの発想から誕生した「マグネッコ」は、磁石の力で不規則に動くマウスに猫が大興奮！ フェイクレーザを使った高級感あふれるデザインはプレゼントにもぴったり。

5つの メリット

愛猫家に
選ばれる

1 設置場所に 合わせて オーダーメイド

設置場所に合わせた横幅と柱の高さで受注製作。猫が容易に飛び越えられない扉の高さ(1880ミリ)と通り抜けを防ぐ柵の間隔(20ミリ)で、高い脱走防止効果を発揮。

2 両側から 開閉可能な ロックを採用

扉のどちら側からでも施錠が可能で、人の出入りもスムーズ。ロックは日常的に使いやすいシンプルな構造ながら、猫に開けられない形状に工夫されている。

3 無垢材を使った 高級感ある デザイン

耐久性、耐水性の高いヒノキやヒバを使ったスタイリッシュなデザインはどんな住まいにもマッチ。「玄関に設置したら、我が家が高級旅館みたいになった」との声も。

4 突っ張り型の柱で 家を傷めず簡単に 設置

若井産業の「ディアウォール」を使用し、天井や床、壁に穴を開けることなく設置が可能。一戸建てから賃貸アパートまで、どんな住まいにも気軽に取り入れられる。

5 DIY初心者も 一人で組み立て 可能

製品はパーツの状態が届けられ、必要な工具も揃っているのでDIY初心者でも一人で組み立てられる。カラーボックスが組み立てられるなら所要時間は30分程度。

お問い合わせ ねこ工房

TEL 070-1761-0025
Mail info@nekokobo.jp
〒344-0126
埼玉県春日部市赤崎 613-3





ワンちゃん・ネコちゃんが喜ぶおうちが もっと見たい

ペットと幸せに暮らしているおうちが
WEBでたくさん見られます

本誌には載せきれないくらい
たくさんの事例をWEBでご覧いただけます。

<https://pet-lifestyle.com>

アミリエ

検索



さらに、おうち紹介動画も続々登場!

愛犬・愛猫のための工夫が詰まった住まいを動画でわかりやすくご紹介。
本誌の人気コーナー『素敵な住まい探訪』(12~15ページ)で紹介しているおうちも動画で紹介。
ワンちゃん・ネコちゃんのためのさまざまな工夫が見られます。

動画の一部をご紹介!

東北アートホーム



【ルームツアー】岩手県「愛犬と暮らす平屋」

アッシュホーム



【ルームツアー】設計士が建てた家|スキップフロアリビングは開放感抜群!!|2LDK+畳コーナー|猫と暮らす狭小住宅

新和建设



【ルームツアー】平屋 | 愛犬家に大人気! 犬と暮らす平屋住宅

詳しくは

AMILIEチャンネルを
チェック!



AMILIE WEBの動画コーナー「AMILIEチャンネル」では、ペット愛好家が建てた住まいの訪問取材や、ペット共生住宅の専門家が住まいの工夫を解説するなど、楽しく役に立つコンテンツが満載です。



Check 01

ペット好きにうれしい 建材・設備が見つかる！

ペットの足腰を痛めない滑りにくい床、猫が安心して上下できるキャットツリーや、犬がのびのびと遊べるプライベートドッグラン…。ペットが生き生きと過ごせる環境を整えるため、適した建材や設備をご紹介します。

愛犬・愛猫の性格や特徴に合うアイテムを見つけることができます。



こんなアイテムが
知りたかった！

注目のコンテンツ

AMILIE WEBでは、ペット愛好家のライフスタイルに寄り添い、役に立つ情報を掲載中。理想の住まいとの出会いをサポートします。



Check 02

ペットに詳しい 地元の住宅会社を 探せる！相談できる！



Check 03

行って体験できる 愛犬家住宅・愛猫家住宅の モデルハウスやショールームが見られる

AMILIE WEBでは、ペット愛好家向け住宅のバーチャルモデルルームを無料で体験可能。住宅の外観・内観を360度見渡すことができるので、ペット共生住宅のイメージがつきにくいという人も安心。ペットと暮らす住まいを実現した多数の事例を写真とともに掲載中。ほかのペットと家族の暮らしを垣間見ることで、自分らしい住まいづくりの参考になります。

役立つ工夫が
たくさん見つかる！



Follow us!

公式Instagramもフォロー @amilie_petlifestyle

同じ悩みや楽しみを共感できる飼い主同士のつながりは、ペットライフの醍醐味のひとつ。AMILIE公式Instagramをととして、ぜひ輪を広げていってください。



キャンペーン実施中

今なら

会員登録でAMILIE MAGAZINEの バックナンバーをプレゼント！

AMILIE WEBサイトから新規会員登録を行い、プレゼントに申し込みをした方にAMILIE MAGAZINEを無料でお送りします。

※1人1冊まで。号の指定はできません。キャンペーンは予告なく終了する場合がございます。





天井埋込形 ナノイー発生機
「エアイー」か。

水に包まれた微粒子イオン「ナノイー」が、お部屋の気になるペット臭を抑制。場所を取らない天井埋込形です。

詳しくはこちら

天井埋込形 ナノイー発生機 **air-e** エアイー



ペットショップ や 動物病院 のニオイ対策に。



次亜塩素酸 空間除菌脱臭機
「ジアイーノ」か。

広い空間の^{※1}菌・ニオイ対策に。次亜塩素酸で空気を洗い、お部屋に発生し続けるニオイもすばやく強力脱臭します。

次亜塩素酸 空間除菌脱臭機 **ziaino** ジアイーノ

詳しくはこちら



日本の空気を換えよう **AirYell**

※1【試験機関】(一財)北里環境科学センター【試験方法】25m³の試験空間で浮遊菌数の変化を測定【除菌の方法】F-JPH60を中ノッチ※で運転【試験対象】浮遊した菌【試験結果】13分後に99%抑制を確認 北生発24_0343_1号 ※F-JPH60の中ノッチはF-JDL50の強ノッチに相当(当社推定)。当社推定の方法:気流シミュレーションによる。
◎本製品は医療機器ではありません。バチンコホールなど喫煙環境では使用しないで下さい。(機能の低下を招きます)



Life with CUBIOS

キュビオスはいろんな
収納プランができるんだ ニヤ!



【ご注意】

- ・本製品は、ペットによる爪とぎ・かじり、尿や水濡れなどによる傷・汚れ・しみなどがつきにくい製品ではありません。
- ・ペットによる本製品および収納品の破損、汚損、滅失、その他一切の損害については責任を負いかねます。

今日も、お家にいてくれてありがとうニヤ

ENJOY YOUR ROOM

キュビオスで
プランした空間は
様々なシーンに。
詳しくはこちら ▶▶▶



Canonさんに
教えてもらいました //



キヤノンマーケティングジャパン株式会社
fotomoti担当
西宮真之さん

「カメラでもスマホでも、撮影にはちょっとしたコツが必要。動きの多い愛犬・愛猫のかわいい瞬間をたくさん撮ってあげてください」

ちょっとしたコツでバッチリ撮影

愛犬・愛猫を上手に撮影するには？

《 室内撮影編 》


ブレる・逆光・目線をもらえない……。もっと上手に愛犬・愛猫の写真を撮りたい！

そうだ、詳しい人に聞いてみよう♪ということで、今回は世界で活躍する

カメラメーカーのキヤノンさんに、愛犬・愛猫を室内で撮影するときのコツを教えてもらいました！

STEP 2


ワンランクアップする 小技4つ



Technique

「ポートレートモード」で撮影する

ポートレートモードは背景をぼかして被写体をくっきり撮影できる、主役が引き立つモードです。カメラの設定を一つずつ調節するのは大変ですが、撮影モードを活用すれば簡単に上級者のような写真が撮れます。



Technique

愛犬・愛猫の目線で撮る

背景がぼやけ被写体がくっきりした写真を撮る場合、背景と被写体との距離がポイント。真上から撮影すると、背景（地面）と被写体との距離が近くて背景がぼけにくいんです。愛犬・愛猫と目線の高さを合わせて撮影することで奥行きが出るので、背景が上手にぼけやすくなります。



Technique

住まいを整える

せっかくバッチリ撮れたのに洗濯物が写り込んでいてガッカリ……ということってありますよね。住環境を整えることは愛犬・愛猫の健康や清潔のためだけでなく、写真撮影にもメリットが。



Technique

あえてモノクロに加工する

どうしても写り込んでしまった生活感が気になる…という場合は、モノクロに加工すると生活感を紛らわせてオシャレな雰囲気を出せます。


STEP 1

愛犬・愛猫の撮影でよくあるお悩み

お悩み

【ブレる】

大ジャンプの姿を撮影したいのに、もはや気体化してしまったうちの子…。躍動感のある写真をバッチリ撮るには？



解決


連写モードで「数打って当てよう」作戦

スマホでも一眼レフでも使えるのが「連写モード」。連写することで良い瞬間を逃さず撮影できますよ！光をとらえやすくするために明るさ（露出）を上げてみるのも◎カメラをお持ちの方は「シャッタースピードを上げる」「絞りを開ける」といった調節をしてみるとよいでしょう。

お悩み

【逆光】

屋間の窓辺で撮影すると、愛犬・愛猫が暗くなってしまいます……。



解決


愛犬・愛猫の顔にピントを合わせてみましょう

人物撮影でしたらフラッシュを使うことができますが、愛犬・愛猫の眼にフラッシュは負担となるため避けたいですね。逆光になる場合は、顔にピントを合わせましょう。ピントはただクッキリと撮影できるだけでなく、ピントを合わせた部分を基準に明るさを調節する仕組みになっています。

お悩み

【カメラ目線をもらえない】

キュルンと見つめてほしいのに、目をそらされてしまいます……。



解決

おもちゃやおやつで興味を引く&撮影は短時間で！

ワンちゃんならおやつ、ネコちゃんであれば猫じゃらしなど、愛犬・愛猫が好きなのを動かして目線を集める方法があります。犬や猫も集中力が切れると疲れてしまうので、愛犬・愛猫の撮影は10分程度の短時間で済ませるのがポイントです。

STEP 3

デジタル一眼カメラなら 素敵な写真が撮りやすい



一眼ならではの高画質で奥行きやボケを生かした撮影が可能 (EOS Kiss M2)



タッチシャッター機能

ペットの瞳に画面タッチでピント調節ができ、操作が簡単



バリエーション液晶モニター

モニター位置を自由に調整できて低い目線で撮影に便利

STEP 4

撮るだけでなく「撮影」のシェアでもっと楽しい!

この写真みたいに撮るには
どうすればいいんだろう?

うまく撮れたこの方法、
みんなにもおすすめしたい!

ただ撮った写真を投稿するだけでなく、その写真の「レシピ」までシェアできるSNSがあるんです! fotomoti (フォトモチ) はみんなの写真のレシピ「フォトレシピ」をシェアするコミュニティ。料理のレシピアプリのように、その写真の撮影方法を知ったり、自分の撮影方法をみんなにシェアして楽しめます。写真そのものだけでなく「撮影」を楽しむという新しいコミュニティで、スマホカメラでの撮影も、写真に詳しくなくてもお気軽に参加OK!

フォトモチ

「愛犬・愛猫」を通して、人とつながる「fotomoti」

可愛く撮れた愛猫の寝顔、思い出の場所での愛犬の横顔。カメラやスマホの中で眠らせるだけでなく、犬猫好きの仲間と「いいね!」し合えば、写真が楽しくなる。



fotomotiは
こちらからチェック



猫好きのグループ「ねこ活部」には、たくさんの猫たちの投稿写真が。撮影場所の天気から、構図、アングルなどの工夫や取り入れやすいテクニックの情報が満載。

Point 「フォトレシピ」

写真にだって、レシピがある

「素敵だなあ」と思った写真を真似したり、うまく撮れた写真の撮り方をシェア。料理のレシピを見るように写真のレシピ(=フォトレシピ)を知ることができる。


Point 「好きなことでつながる」

犬猫好きのコミュニティに参加

例えば「ねこ活部」「イヌスタ倶楽部」など犬猫好きのグループがあって、ログイン次第で参加可能。写真をチェックしたり、自分が投稿することで、仲間とつながれる。


fotomotiおすすめの「素敵投稿写真」

◀ピアノに反射する状況を上手に撮影した一枚。上下でトランプカードのような構図も素敵です。



愛猫のかわいさが2倍

◀構図を工夫した晴れやかな一枚



▶ワンちゃんの目線で撮影された一枚。ちょこんとした前足としゃべり出しそうな表情が素敵です。



フォトコンテスト受賞写真



早朝の柔らかな日差しを利用

◀カメラマンさんからのポーズをしたネコちゃんをとらえた、にゃんとモミラクルな一枚。

◀逆光で花びらが透ける美しさ



▲あえて遠くから撮影するのも素敵。手前の桜の「前ボケ」で、春の匂いまで伝わってきます。

ペット撮影にオススメ

EOS Kiss M2




EOS KissM2は
こちらからチェック



◀暗く撮れたショットを活かす



▶「前ボケ」を素敵に活かしている一枚! ふわっとした雰囲気とネコちゃんの眼差しが映えます。



明るい室内での奇跡のショット

◀紙袋に喜々とするネコちゃんのお写真、モノクロにするとグッとスタイリッシュになりますね!



周りが引くほどのメカ音痴・ライター勝部、さっそくfotomotiに参加してみたの巻! voice P.46にて大公開中!

次回予告 実際に撮影にチャレンジ!

今日教えていただいたコツをいざ実践★猫さまの撮影会を開催予定です! 乞うご期待♪

読者の皆様とAMILIEの交流会場、新コーナーvoiceの第2弾！
今回はAMILIE限定のお得な情報やプレゼントコーナーが新登場しております★



© 2020 THIS WAS ARGOS, LLC

わんこと映画



犬たちの目に映るのは、人間の人生だった。

Hot Docsカナダ国際ドキュメンタリー映画祭・最優秀国際ドキュメンタリー賞受賞作がこの春、日本公開。舞台は人間と野犬たちがごく自然に共存する街、トルコ・イスタンブール。犬目線で撮影されたシーンには、現地で生きる人々の人生がリアルに映し出される。日本とは価値観や問題が違う国でも共通する犬と人の絆、今日を共に生きる姿に圧倒される一作。

『ストレイ 犬が見た世界』

2022年3月18日(金)より
ヒューマントラストシネマ渋谷ほか全国順次公開

監督：エリザベス・ロー
出演：ゼイティン、ナザール、カルタル(犬たち)ほか
2020年/アメリカ/トルコ語・英語
72分/ビスタ/カラー/PG-12
日本語字幕：岩辺いずみ
原題：Stray
配給：トランスフォーマー



Pick Up Interview

ピックアップ インタビュー

愛犬と飼い主さんの幸せが、
やがて保護犬たちの幸せに。

せっかく購入するのなら、本気で犬を想うモノを選びたい。犬の保護活動を目的に誕生した日本で唯一のドッグスリング専門ブランド『erva(エルバ)』代表の黄瀬さんと開発担当の金谷さんに、それぞれのervaにかける熱い想いを取材しました！



詳しくはWEBで!

erva



AMILIE 特別プレゼント

erva公式ネットショップで多機能ドッグスリングをご購入いただいた方に、便利なカラビナをプレゼント！ご注文時の備考欄に「アミリエマガジンを見た」とコメントでお伝えください。期限は2022年4月20日まで

飼い主さんの心強い「猫友」に!



necotomo
cat sitter



岡部 智子

necotomo キャットシッター

「キャットシッター」のサービスを利用してみたいけれど、合鍵を渡すのはちょっと不安と悩まれる方も多いのではないのでしょうか。東京湾岸エリアの猫専門ペットシッターnecotomo(ねことも)の岡部さんに取材し、実際どんな人が行っているのか、キャットシッターに依頼するメリットは何かなどをご紹介します！

詳しくはWEBで!



オーナーズ choice



愛犬・愛猫にもやさしい 『supmile (サブミーレ)』のハンドクリーム

天然成分100%、無添加がうれしい！ 愛犬・愛猫にもやさしい成分でできたハンドクリームはプレゼントにもおすすめ。使用感もこだわって作られており、塗った後のベタつきも少なく◎

AMILIE 限定【10%OFF クーポン】

3月20日～5月31日までの特別クーポン情報です！

- ・期間：2022年3月20日9時～5月31日23時
- ・クーポンコード【PET0531】
- ・対象：全商品
- ・公式オンラインショップのみ有効
- ・お一人様1回限り

※公式オンラインショップでの会員登録が必要となります。



お取り寄せ便

しあわせずっしり、食べれば吉日
「たらふくもなか」



たらふくもなか 6個入り
御菓子司 白樺

寝そべるぼっちゃり招き猫がたまらニヤイ、幸福感あふれるもなか。「白いダイヤ」と呼ばれる北海道産の希少な白小豆を丁寧に炊き上げた餡は、吉日を思わせる黄金色。開封時に広がる香ばしい香りで、何でもない日もハレの日に。



うちの子アイテム




我が家には犬1匹・猫3匹があり、全員を写真1枚に収められるのは奇跡。相談したところ、加工して1枚に収まっていればOKとのこと！うちの子たちの私的ベストショットを選び、1枚の画像に加工して、希望の文字を入れてオーダー。



白黒のシンプルさと、ゆるモダンな絵のタッチが大変好み！うちの子イラストにより殺風景な壁面が盛り上がりました。ほかの写真でもぜひオーダーしたいです。

「犬」や「猫」ではなく「うちの子」のアイテムが欲しい！そこで、シルバージュエリーのオーダーメイドを手がけるcheat omeletteが新たに開始したイラストサービスを依頼、写真からファブリックパネルをオーダーしてみました！

ファブリックパネルのほか、家具に使えるステンシルシートやクッションカバー、Tシャツ、マグカップなど、オーダーできるアイテムさまざま！




伊豆市にある海見えるアトリエでは、オリジナルアクセサリや愛犬・愛猫の迷子札作り体験ができるそう。イラストグッズオーダーや体験アトリエのお問い合わせは公式LINEより。



cheat omelette
公式LINE





写真を楽しむ

enjoy photos

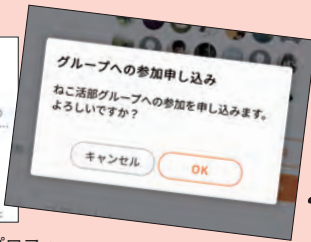
フォトモチ

fotomotiの「ねこ活部」に入ってみた！

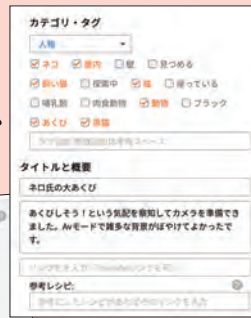
動きが俊敏な猫の撮影は難しい。だからこそ、イイ1枚が撮れた時の喜びはひとしお。撮影テク皆無のカメラ初心者である筆者でも、ある種の奇跡が起こって自画自賛な写真が撮れたりする。そんな奇跡を確実に起こせるようにしたいと願っていた矢先、「フォトレシビ」を投稿できるSNSを知った。Instagramも楽しいけれど、もっと「撮影」を楽しむSNS「fotomoti (フォトモチ)」にデビューしてみた！



まずはfotomotiへ会員登録して、プロフィールを記入。気分はまるで新入生。fotomotiにはさまざまなグループがある。その中で、ねこちゃんを愛する・ねこ写真好きの人のためのグループ「ねこ活部」を発見。はやる気持ちを抑え、まずは参加申し込みをばちっと。(ドキドキ)



申し込み後、どうやらすぐに参加できた様子！ さっそく自画自賛写真を投稿スタート。



カメラの機種やレンズ名、撮影モードを記入する欄がある。レンズ名ってなんぞ？ レベルの初心者なので間違っていたらすみません……。カテゴリーやタグ、写真のタイトル、参考にしたフォトレシビがあれば記入する。ちなみにスマホで撮影した写真でも投稿OK！



最後に「撮影のコツ」とある。「私なんぞがコツを語るなどおこがましい」と思いつつ、構図だけはちょっと気をつけたので記入してみる。

投稿できた！



いよいよ投稿！ 緊張してボタンを押す前に3回ほど確認したけれど、すんなり投稿が完了。皆さんの素敵なねこ写真と並んで無事投稿された。(ほくほく)なんと投稿してまもなく「3いいね！」がもらっていた！先輩にほめられた時のようにうれし恥ずかし。

「写真部」って、憧れの響きではありませんか？ fotomotiはまさに部活のようで、自分の写真とともに他の人の写真を眺めて楽しんだり、素敵な写真のフォトレシビを参考にしたりと、撮影をより楽しめるコミュニティ。気軽に参加できるので、皆さんもぜひfotomotiで写真をもっと味わってみてはいかがでしょうか！

fotomoti



わんことキャンプ

愛犬とキャンプを楽しむエピソードをご紹介しますコーナー★ 前号でご紹介したきみno CAMPさまからバトンタッチ！ 今回はルクレアさまのキャンプ日記をご紹介します♪

こちらのキャンプ場には160m²の広々ドッグランサイトが4つあり、大型テントを2つ張っても広々！ そのサイト内ではノーリードOKなので愛犬たちものびのび遊べるところが最高の魅力です。



レイアちゃん & ルークくん

キャンプ日記 (2021年 雨上がりの5月)

利用したキャンプ場：神鍋高原キャンプ場

この日も愛犬たちは仲良しのおともだちワンちゃんと思いきり走り回ったり、ボール遊びをしたり、お隣サイトのワンちゃんとも柵越しに追いかっこしたりして大満足！
ルークくん「BBQのお肉もらえたんだ♪」
レイアちゃん「おいしかったよね〜♪」
愛犬たちも私もとっても楽しい1日になりました。



前号でご紹介したかりんさん & ここあさんも一緒に♪

神鍋高原キャンプ場

★ルクレアさま Instagram @love.leia.luke



AMILIE 写真館

投稿大募集!

わが家の家族を
お披露目

AMILIE WEB内にある投稿写真コーナー「AMILIE FUN」をご存知ですか? WEB会員の方々に投稿していただいた、「愛犬・愛猫の様子」をご紹介します。

モデルのようで賞



編集部より:

キッチンメーカーが広告に使いたくなるような美しいキッチンと猫ちゃんの凛とした佇まい。陰影なども入り、まさに美しい一枚です。投稿ありがとうございます。

くつろぎ上手で賞



編集部より:

うらやましくなるような、素敵な猫用のベッド。人にとっても、もちろん猫ちゃんも日なたは気持ち良い場所ですね。飼い主さんの、猫ちゃんへの愛情が伝わる一枚です。

看板犬で賞



編集部より:

投稿ありがとうございます! 投稿文を拝見し、Instagramものぞかせていただきました。2匹とも仲良しな雰囲気が写真から伝わってきます。

全員集合!で賞



編集部より:

4匹ともに窓辺に並びこちらを向いている瞬間を果たしてどのようにして撮影できたのか!? 一瞬を見逃さずに撮ることができた、記念すべき一枚です!

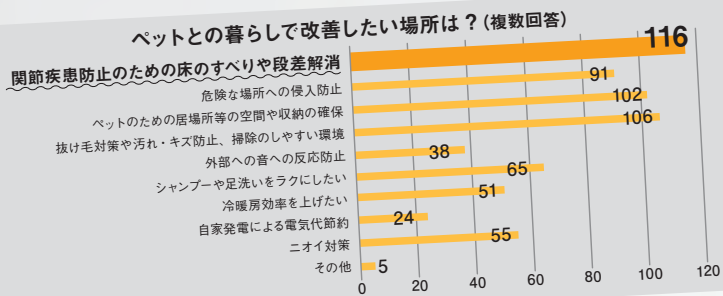
AMILIE本誌に、掲載させていただくことがあります

- 「AMILIE 編集部がおすすめの記事」「AMILIE公式 Instagramで、いいね!」の多い投稿は年3回発刊されるAMILIE本誌に掲載させていただくことがあります。
- 「ペットと住まいに関する投稿」は、AMILIE本誌に掲載されやすくなります。

AMILIE FUNはこちらです



AMILIEでは、読者のみなさまからのアンケートを募集しています



皆様のご意見は、愛犬や愛猫のための住まいづくりに生かし、本誌制作のためのヒントとなっています。

Pick UP

前回のアンケートより

改善したい場所1位は、『床の滑りや段差』

愛犬のために、床の滑りや段差を解決したいという方は、その数なんと100名以上。滑りや段差がけがや病気を誘発することもあるため、ぜひお困りの飼い主様は、18ページの「Feature(床特集)」もご覧ください。

読者プレゼント



右のアンケートにお答えいただいた方の中から抽選で1名様に、27ページで紹介した小型二槽式洗濯機「別洗いしま専科3」(サンコー株式会社)をプレゼントします!【応募期限は2022年5月31日(火)】

アンケートのご協力をお願いします!

今後ますます、ペット愛好家のお役に立つ雑誌にするため、ぜひみなさんの声をお寄せください。






大切なペットとの快適な暮らしを実現した
リフォーム事例をご覧ください。



Door
【ペットドア対応】くぐり戸がついた内装ドアで、大切なペットに、出入り口を。



Floorings
【ペット対応床材】アンモニアやひっかき傷に強く、ダニの死がいや花粉などのアレル物資も抑制。



Entrance
【クロークボックス】お散歩グッズを収納。ペットグッズに臭いがうつらないようにハイブリッド脱臭ユニットで空気を清潔に。
※「nanoe(ナノイー)」は、水に包まれた微粒子イオンです。



Storage
【キュビオス】ペットケージの上を有効活用。“浮かせる”収納でペットグッズを隠してストック。



Lクラス キッチン |dobataスタイル

ふたりで一緒に調理を楽しむキッチン。



Lクラス バスルーム |リゾートバブル

バブルの心地よい刺激で、身も心もリラックス。



アラウーノ S160シリーズ

便器や便ふたに触れずにすむ、全自動おそうじトイレ。

ずーっと、 お家にいてくれて ありがとう。

と感じているのは、飼い主のみなさんよりも、

小さな家族の方かもしれません。

在宅時間が長くなった今こそ、大切なペットと過ごす家のこと

見直してみてもいいのではないでしょうか。

家族みんなのおうちの時間も、快適に。



ENJOY YOUR ROOM

わが家で過ごす時間、家族と一緒に過ごす時間が増えた今、
パナソニックは家をもっと快適にするためのアイデアをご提案中。ぜひチェックしてみてください。



ペットと幸せに暮らせる住まいのマガジン[アミリエ]

AMILIE

Vol. 04
2022 Spring

安心・安全・快適な
ペットとの住まい

AMILIE アミリエ
WEBサイトはこちら



500

収益の一部は動物福祉活動に寄付します

