



ペットと幸せに暮らせる住まいのマガジン「アミリエ」

AMILIE

Vol. 03

2021 Winter & 2022 Spring

安心・安全・快適な
ペットとの住まい



AMILIE アミリエ
WEBサイトはこちら



500

収益の一部は動物福祉活動に寄付します



LIXIL

Link to Good Living

早く帰って
こないかな～

よしよし、
ちゃんと大人しく
お留守番できてるわね

ワンちゃんと

おうち時間を幸せに

これまでの暮らしとはちょっと違う“新しい日常”で、人もワンちゃんも心地よく日々を過ごすためには、改めて住空間を見直すことも必要かもしれません。リクシルは「人とペットが共生できる幸せな暮らし」の実現を目指し、リフォームアイデアをご提案します。

スマホやリモコンでらくらく開閉

電動シャッター

ボタンひとつでらくらく操作。窓を開めたまま開閉できるので、ペットが飛び出す心配もありません。ライフアシスト2と連携すれば、外出先からの操作や自動操作も可能です。



\ 商品の詳細はコチラ /



わが家のスマートホーム化で、留守番中のペットも安心!

商品の詳細はコチラ /

IoTホームリンク ライフアシスト2

ホームデバイスをインターネットに接続し、住宅設備機器・建材、家電とつなげるだけで、マイホームがスマートホームに変身。外出中にいつでもペットの様子を見守ることができて安心です。



外出先からペットの様子をチェック

屋内カメラで外出先からいつでも住まいの状況を確認可能。留守番中のペットの様子もスマホでチェックできます。

※ オプションの屋内カメラとの接続が必要となります。



室温に合わせてエアコンON

室内の温度・湿度に応じたエアコンの自動操作も可能。

夏場はペットの室内熱中症予防にも効果的です。

※ オプションの温湿度センサとの接続が必要となります。



天気に合わせてシャッター操作

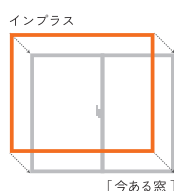
たとえば、雷雨の予報でシャッターを閉めるように設定することも可能。暑さや雷が苦手なペットも穏やかに過ごせます。



鳴き声対策 & 暖冷房費低減

防音・断熱内窓 インプラス for Renovation

高い防音効果により、鳴き声が外に漏れるのを防ぐだけでなく、外からの音を軽減することで無駄吠えを減らす効果も。また、優れた断熱効果で室内の快適さもグッと高まります。



[今ある窓]

商品の詳細はコチラ /



雨でも雪でも思いっきり遊べる空間

ガーデンルーム GF

寒い日も暑い日も、雨の日も雪の日も、ワンちゃんと思いっきり遊べるガーデンルーム。腰壁タイプなら、外からの視線もカットできるので、落ち着いて過ごせます。



商品の詳細はコチラ /



あ〜、つまんにゃい!

おうち時間が増えたんだから、
仕事ばかりしてにゃいで、
もっと遊んでほしいのにゃ!

そんなネコちゃんの不満もスッキリ解消!

キャットウォールを設置して、
ネコちゃんの遊び場に

🐾 猫壁 (にゃんぺき)


壁パネルを取付けるだけで、ご自宅の壁がキャットウォールに。マグネット脱着式なので一度設置した後も、自由に取付け場所や設置アイテムのアレンジができ、愛猫の性格や年齢に合わせて高さやレイアウトを変更できるため、ネコちゃんがいつでも新鮮に遊べる空間を作ることができます。



愛猫の性格や年齢に合わせて、何度でも自由にレイアウト



猫にもやさしい、丸みを帯びたデザイン



2021年11月1日発売予定

商品の詳細はコチラ /



- 04 特集・寒い冬でも快適に
ペットと暮らせる住まいの工夫
- 09 愛犬ファーストの家
リビングから愛犬たちに「行ってらっしゃい」と
庭へ送り出せる家
- 12 特集・IoT・スマートホームが
ペットとの暮らしを変える
- 18 AMILIE セレクション
ペット愛好家におすすめの家電
- 24 愛犬・愛猫との家づくりは誰に頼めばいい？
愛犬家住宅コーディネーター
& 愛猫家住宅コーディネーターとは
- 26 犬も猫もうれしい
素敵な住まい探訪
- 30 愛犬・愛猫と幸せに暮らせる
住まいのプラン PAWs Options
- 32 住まいの工夫コンテスト大募集
- 33 AWGs ~みんなで考えよう、動物福祉のこと
- 38 猫を飼うときの
困った&危険を防ぐには？
- 42 みんなでつくるペット愛好家ウェブサイト
AMILIE WEBのご案内
- 44 AMILIE VOICE



©名東木材



©アッシュホーム

Web/Instagram

<https://pet-lifestyle.com>
@amilie_petlifestyle



MESSAGE

2022年の干支はネコ!?

今回のAMILIEマガジンの発行は11月20日、新しい年を迎えるまで1ヶ月ちょっとのタイミング。

コロナで翻弄された世の中がようやく落ち着きを取り戻しつつある中、再感染拡大への不安を持ちながらも、新たな年への希望に胸を膨らませているところかと思えます。

2022年は寅年。トラはネコ科の動物ですから、愛猫家の皆さまの年でも…(笑)。

ちなみに私は2匹の保護猫と暮らす寅年生まれ。まさに二重の年男ということでしょうか。

良い年回りの勢いを借りて、もっと皆さまのお役に立てるよう、ペットとの安心・安全・快適な住まいの普及活動に力を注いでまいります。

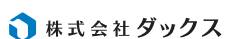
次号の発行は2022年3月20日です。より充実した誌面となるよう皆さまからのご意見、ご要望等、頂戴できましたら幸いです。引き続きご支援、ご協力、ご指導をよろしくお願いたします。

中嶋宏一 ペットライフスタイル(株)代表



『AMILIE』はドネーションマガジンです。
販売収益の一部を公益社団法人アニマル・ドネーションに寄付しています。

人とペットとの豊かな暮らしを応援している企業



(五十音順)

発行人 中嶋宏一
編集長 松本 宰
エグゼクティブプロデューサー 平沢吉崇
セールスマネージャー 都 裕貴、福山成巳
デスク 荒井健太
編集 安藤小百合、大貫翔子、勝部千尋、杉原英里、鈴木珠美、
谷口絵美、古田綾子、松本愛美、三浦香代子
デザイン 上田香乃、宇都宮久美子、鈴木竜太、中野友貴

印刷 (株) 桑川印刷
発行 ペットライフスタイル(株)
東京都港区新橋 2-16-1 ニュー新橋ビル 518
☎ 03-6268-8612

定価 本体 500円+税

販売収益の一部を動物福祉活動に寄付しています。
本誌記事・写真の無断転載・使用を禁じます。

特集

寒い冬でも快適に

ペットと暮らせる 住まいの工夫

犬・猫と安全に冬を乗り切るためには、どんなことに気を付ければ良いのでしょうか。知っておきたい犬・猫の特徴、病気や事故を防ぐための対策と住まいのつくりかたを、獣医師と建築家に伺いました。

取材・文／安藤小百合

獣医師さんに
聞いた

まず知っておきたい

ワンちゃん・ネコちゃんにとって

冬はどういう季節なの？

**病気も事故も多い季節
イベントのご馳走に注意**

犬は、大型で寒い国生まれの犬種（秋田犬、ハスキー、バーニーズ・マウンテン・ドッグなど）は寒さに強いですが、小型犬、短毛の犬種、シングルコートの犬種（トイ・プードルやヨークシャー・テリア）は寒さに弱いです。子犬や高齢犬は体温調節がうまくできないので、特に寒さが苦手です。

猫は全体的に寒さに弱く、毛がない猫種（スフィンクスなど）は特に寒さに弱いです。一方、毛の長い猫種（メインクーンなど）はそこまで寒さに弱くありません。

いずれにせよ、飼っている犬・猫が寒がっていないかをこまめにチェックすることが大切です。

夏同様、冬も病気と事故が多い季節。特にともともと飲水



獣医師

鷺島 祥子

先生

大学卒業後、都内の動物病院にて3年間勤務した後、アイペット損害保険株式会社へ入社。同社WEBサイトの「ペットと私の暮らしメモ」では、愛犬・愛猫を健やかに育てるための飼い方や、病気・症状、お金にまつわる知識などを連載している。


量が不足しがちな猫は、寒くなってさらに飲水量が減ることとで、泌尿器疾患を発症しやすくなります。呼吸器疾患や心臓疾患のある犬は、冷気を吸い込むことで咳が出たり、寒さで血管が収縮して血圧が上がったり、症状が出やすくなることがあります。

また、皮膚トラブルの心配も。犬・猫は角質層が薄く、皮膚の水分を保持する力が弱いので、乾燥肌になりやすい傾向が。暖房器具によるやけど、服を長時間着たことによる皮膚トラブルも起こります。イベントが多い冬は、異物誤飲が多発します。チョコレートケーキやチキンの骨を食べて病院に駆け込んでくるケースは、毎年必ず起きています。

病気や事故を防ぐには、飼い主の対策が不可欠です。次ページで具体的な例を見ていきましょう。

冬のトラブルを防ぐには
必ずやっておきたい

5つの対策



対策

1 室温と湿度をこまめに管理する

犬・猫が寒さを感じず、肌の乾燥を防ぐために、室温は25～26度、湿度は50～60%に管理するのがベスト。基本的に人が心地よいと感じる環境なら大丈夫ですが、犬猫は低い位置で生活しているため、人間よりも低い温度を感じています。小さく丸まったり、他の暖かい部屋から出てこなかったりするときは、その部屋が寒いサイン。こまめに様子を確認して、室温を調節しましょう。

Q 皮膚が乾燥すると、どんな症状が？

乾燥から皮膚を守るために皮脂の分泌が増えたり、肉球が乾燥してひび割れたりします。もともと皮膚トラブルを持っている犬・猫の場合、皮膚からフケが出ることも。

対策

3 泌尿器疾患の予防のために水を飲ませる工夫をする

冬はのどが渇きにくく、水分の摂取量が少なくなる傾向が。お皿の飲み水の減る量を見たり、オシッコの回数と量を見たりして、毎日飲水量を確認しましょう。水分不足だと泌尿器疾患になりやすいので、意識的に水を飲ませることが必要。水飲み場は寒くない場所に複数ヶ所設置し、飲水量が少ないと感じたら、冷水をぬるま湯に変えてみたり、ドライフードをお湯でふやかしてみましょう。

Q 泌尿器疾患になるとどんな症状が？

犬・猫ともに、頻尿になったり血尿が出たりします。トイレではない場所でオシッコしてしまうことも。



対策

5 イベントのごちそうを食べさせない

Q 食べてはいけないもの、それを食べると出る症状は？

チョコレート、玉ねぎ、ぶどう、アボカドなどは、犬・猫が食べると危険。食べてしまうと消化器症状（下痢、嘔吐）や痙攣を起こし、最悪の場合死に至ることも。

もし異物を食べてしまったら！？

無理やり吐かせるのは危険なので絶対にNG！食べた物のパッケージを持参して、すぐに病院へ。いづれくらいの量を食べたか確認して、獣医師に伝えましょう。

特にクリスマスやバレンタインなどイベントが多い冬は、犬・猫の異物誤飲が多発する危険な季節。犬・猫の手が届くところに食べ物を放置しない、キッチンの入口に柵を設ける、蓋付きのゴミ箱にするなど、飼い主が入念に対策を。カイロをかじって中身を舐めてしまうこともあるので、使用後のカイロは放置しないように。

対策

2 やけどを防ぐために暖房器具を管理する

冬は暖房器具でのやけどが多い季節。ストーブやヒーターには「ストーブガード」などの柵を置き、犬・猫が直接触れないように。こたつやホットカーペットによる「低温やけど」もあるため、熱くなりすぎないよう温度をこまめに確認し、犬・猫を一定の場所に長居させないように。ちなみに、低温やけどが一番多いのはお留守番中。飼い主が電源をつけっぱなしで出かけてしまうことが原因。必ず電源を切りましょう。ペット専用のホットカーペットもオススメ。熱くなると自動で電源が切れる、防水仕様、洗濯できるカバー付き、コードが丈夫など、安心な構造になっています。

Q やけどするとどんな症状が？

赤くなったり、ただれたり、水疱ができたりします。同じ箇所をずっと舐めているときはやけどの恐れが。

対策

4 肥満を防ぐために運動量を増やす

外に出るのがおっくうな冬は、犬も肥満になる傾向が。日中の暖かい時間を選ぶなど、なるべく散歩に出る工夫を。家の中での遊びを増やすのも得策。ボール遊びは飼い主に負担がなく、犬の良い運動になるのでオススメです。運動量が少ないときや太ってきたときは、食事の量を減らす、ダイエットフードに切り替える、おやつをドライフードに替えるなどの方法も。

注意！

肥満には病気が隠れていることも！
気になる場合は健康診断を兼ねて病院へ。
獣医師からダイエットのアドバイスも受けられます。

建築家
筒井 紀博
さん

一級建築士・筒井紀博空間
工房代表。「愛犬家住宅コー
ディネーター資格」監修。愛
犬はフレンチブルドッグ（福
くん・男のこ）



愛犬も

人間も

冬も心地よい 家づくりのポイント

寒さに弱いペットにも冬を快適に過ごしてもらうためには、家づくりでどのような工夫をすればよいのでしょうか。建築家の筒井紀博さんに伺いました。

窓

断熱性の高い サッシ・ガラスを 採用する

窓は、家の中で最も暖かい熱が逃げる場所。昨今は各メーカーが断熱性能の高いさまざまなサッシをつくっているので、そのような商品を適材適所に使しましょう。

中でも愛犬家の住まいにオススメなのは、「木製サッシ」です。無塗装品に自然塗料を塗ったサッシなら、万が一犬がかじったり舐めたりしても安全です。

最も熱損失が高い、ガラスの選び方も重要です。実はガラスにも「断熱仕様」と「遮熱仕様」があり、寒冷地用のトリプルガラスなどもあります。地域性・立地条件・窓の方角に合わせてガラスの種類を使い分けると効果的です。窓だけでは不十分なら、室内のウィンドウトリートメントで効果を高めるのも得策。断熱性能・遮熱性能の高いカーテンや、ハニカムスクリーンを採用するとよいでしょう。



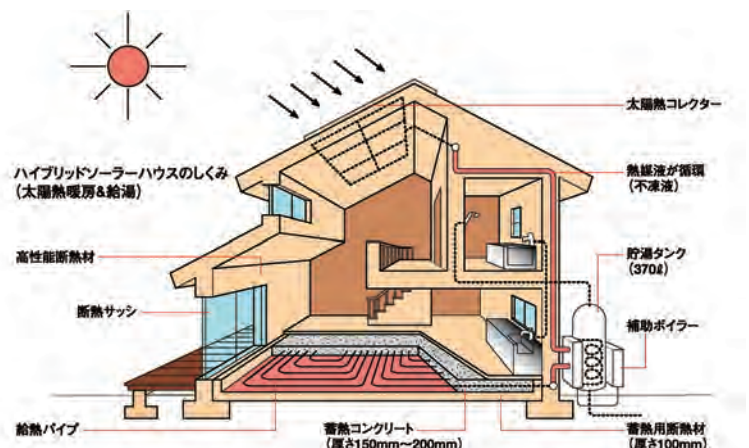
今ある窓の内側に取り付けられる商品もある（写真提供：LIXIL）

省エネしつつ 空調効率を 高める工夫をする

空調

空調効率を高めるためには、壁や天井に断熱材を施すのはもちろん、床下に「蓄熱層」をつくるのも効果的です。例えば、床下にコンクリートを打って温水パイプを流したり、水の蓄熱層を設けたりする方法があります。コンクリートや水が蓄熱してくれるから、暖房器具をOFFにした後も家が冷えにくく、次に暖房器具を立ち上げるエネルギーも少なくて済み、省エネ効果が期待できます。さらに床下にエアコンを設置すれば、蓄熱層を温めつつ、暖まった空気を家全体に送り込むこともできて一石二鳥です。

なお、床暖房を採用する場合は必ず「床暖房対応」のラグやマットを使用しましょう。通常のラグやマットだと高温の熱を持ってしまい、床暖房自体を壊してしまう可能性があるからです。



太陽熱で温めたお湯を床下の蓄熱コンクリートにためる仕組みの例
(画像提供：チリウヒーター)

**立地条件に合わせた
「熱コントロール」がキモ**

家づくりでまず知っておきたいのは、「断熱」と「遮熱」は別モノであること。「断熱」は中の暖かい熱が外に逃げないようにするのに対し、「遮熱」は外の暖かい熱が中に入らないようにすることです。冬快適な家をつくるなら特に意識するのは「断熱」ですが、「遮熱」もうまく組み合わせることが必要。快適な家づくりかたは沖縄と北海道では異なりますし、立地条件によっても変わるので、家づくりのパートナーには土地の特性に合った家づくりができる建築士を選びたいものです。

高気密・高断熱の家では、空気の流れをつくるのが不可欠なので、法律で設置が義務付けられている24時間換気システムを必ず常時稼働しましょう。ペット臭がこもらないように、犬の居場所に換気扇を設けるのもオススメです。

熱と空気をコントロールして、一年中快適な住まいを実現しましょう。

床材 **保温性のある床材を採用する**



写真提供：筒井紀博空間工房

愛犬家の家づくりにおいて、床材はとても重要な要素。保温性のある床材ならヒートショックを防げますし、さらにクッション性があり肉球が引っ掛かる素材なら、犬の足腰にもやさしくて安心です。コルク材をはじめ、パイン材やアルダー材など質量の低い無垢材が取り入れやすいでしょう。

中でも私の一番のオススメは、三和土（たたき）です。自然素材で犬に害がなく、調湿・消臭効果もあり、愛犬家の住まいに最適な素材です。一軒家をつくるなら、ぜひ検討を。

内装 **調湿効果の高い建材を採用する**

冬場に加湿は不可欠ですが、湿度が高すぎると結露が起きたり、建物が傷んでしまったりすることも。湿度計でこまめに確認し、高くなりすぎないように調整しましょう。

室内に調湿効果のある建材を採用すれば、湿度が高くなりすぎるのを防ぐことができます。床材のオススメは、三和土（たたき）や無垢材の木タイル。メンテナンスは必要なものの、肉球が引っ掛かりやすく、犬の足腰にも安心な素材です。壁材のオススメは、珪藻土、ホタテ貝や卵の殻を使った塗料など。調湿効果が謳われている市販品の中には、吸湿はできても放湿が苦手でカビやすい商品もあるので、注意して選びましょう。



写真提供：筒井紀博空間工房

写真提供：筒井紀博空間工房



植栽

**落葉樹と常緑樹を
適材適所に配置する**

庭に植栽を植えるなら、「落葉樹」と「常緑樹」の配置を工夫しましょう。南側に落葉樹を植えれば夏は光と熱を遮れて、冬は光と熱を取り入れられます。北側に常緑樹を植えれば、一年中緑の景色を楽しめます。落葉樹だけではさみしくなりそうな場合には、低木に常用樹を植えるのも1つの方法です。家の立地や方角に合わせて、さまざまな樹木を適材適所に配置しましょう。

保存版

愛犬・愛猫を寒さから守る

厳選！ 建材・設備・アイテムリスト

冬の寒さから愛するペットを守る、お役立ちアイテムを集めました。
さらに詳しい情報は、QRコードからAMILIEのWEBページをご覧ください。

文／古田綾子

詳しい情報は
AMILIEWEBで
見られます！

Check!



●窓・サッシ
LIXIL / インプラス

アルミに比べて熱を伝えにくい樹脂でできた内窓。部屋の暖かさが持続するので、寒がりな小型犬や猫にはメリット大。結露軽減、UVカット、遮音効果もうれしいポイント。



●カーペット
アスワン / ロボフロアー

無垢板のようなリアルで上質な木目デザインのカーペット。防水処理された特殊な毛足により、抜け毛の掃除やペットの粗相対応もラク。もちろん床の冷たさも皆無です。



●断熱材
コスモプロジェクト / サーモウール

シックハウスやアレルギーの原因となるVOCを吸着し分解除去する、天然羊毛の断熱材。エネルギーコストを心配することなく暖かく過ごせます。カビやダニの発生も抑制。



●断熱ドア
YKK AP / イノベスト D70 D50

愛犬のお散歩準備の時につらい玄関の寒さを軽減してくれる、高断熱のハイクオリティな玄関ドア。防犯に配慮した電気錠を採用するなど、安心・快適性にも配慮は万全。



●空調
ユカリラ (大建工業) / ユカリラ

エアコンの暖かい空気を床下を送り、「ふく射熱」に変える床冷暖房。風が直撃しないので抜け毛の舞い上がりや空気の乾燥を防ぎ、人とペットの肌にも優しい暖房です。



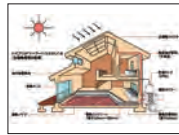
●壁塗料
日進産業 / ガイナ

遮音・防音・消臭・空気質改善など、多くの効果がある高性能断熱塗料。外壁に塗れば外と内の熱の移動を最小限に抑制、内壁に塗布すればエアコン効率を高めて省エネに。



●放射熱パネル
FUTAEDA / F-CON

次世代の冷暖房といわれるふく射・放射冷暖の効果を最大限に高め、室内は自然環境に近い暖かさに。パネルも高温にならずやけどの心配も不要。無風・無音が快適です。



●太陽熱床暖房給湯システム
チリウヒーター / ハイブリッドソーラーハウス

太陽熱を床下の土間に蓄熱させる床暖房。日没後も太陽熱の温もりで24時間家全体が暖かく、体が冷え切らないので冬の散歩も楽。太陽熱の湯で散歩後の足洗いもお湯で！



●暖房乾燥機
パナソニック / バスルーム暖房換気乾燥機

バスルームで愛犬のシャンプーをする際に気になる冬の冷え。暖房換気乾燥機があれば、暖かい環境でゆったり丁寧に向き合えます。洗濯物も一年中カラリと乾き、快適。



ガス温水式床暖房は ペットにもやさしい

「ガス温水式床暖房」とは、床材の下に敷いたマットに温水を循環させ、その熱を利用して部屋全体を暖房する仕組みのこと。床そのものが暖房なので、こたつやストーブのように季節ごとのお手入れや出し入れなどの手間も不要。室内に燃焼するものやコード類が出ないので、部屋が広々と使え、愛犬・愛猫が走り回っても安心。やけどや転倒の危険を回避できます。温風が直接出てこないで、部屋が乾燥しにくく、ペットの抜け毛やハウスダストを舞い上げることがないのもポイント。換気の頻度も抑えられます。

愛犬・愛猫との住まいにおすすめ！


ガス温水式床暖房のはなし

電気式と比べたときの ガス温水式のメリット

床を直接温める電気式は、接している面に熱がこもり、低温やけどの心配も。一方、ガス温水式は、床表面の温度を25～30℃に保つので、熱くなりすぎず、足元からじんわりと穏やかに暖めます。冬のペットライフが格段に快適になりますね。



取材協力：一般社団法人日本ガス協会



屋内にいても外を感じる開放感

愛犬ファーストの家

リビングから愛犬たちに 「行ってらっしゃい」と 庭へ送り出せる家

今回は建築家・筒井紀博さんが手がけた、完成したばかりの愛犬家住宅をご紹介します。
ゲートから庭、玄関、リビングルームまで愛犬たちを第一に考えた愛犬ファーストの家。
犬たちにとって幸せな暮らしとは？ のヒントがたくさん詰まった愛犬のための住まいです。

施工会社・撮影協力・写真提供/株式会社 An.d you (<https://an-dyou.com/>)
編集・文/鈴木珠美 デザイン/袴田智



つついきはく
建築家・筒井紀博さん

一級建築士事務所・筒井紀博空間工房代表。愛犬とガレージ、愛犬第一主義の家など、数々の愛犬家のための家を手がけるだけでなく、賃貸物件、宿泊施設など活躍の幅は広い。ポリシーは「そこに存在する必然性がある空間」。時間とともに味わいたくなる美しい建築。自らも愛犬家で車好き。 <http://kts.jp/>



鴨宮貴士さん・美幸さん・
Demuroくん(左) Rucoちゃん(右)

「子どもたちにとって体にやさしく、過ごしやすく、楽しく生活することができ、わんこの家に私たちが同居するような家をつくりたいと思ったことがきっかけです」。また鴨宮ご夫妻は貸別荘も行っています。詳細はホームページにて。
わんこと泊まれる貸別荘「ドッグヴィラ ハピネス」
<https://dogvilla-happiness.com/>



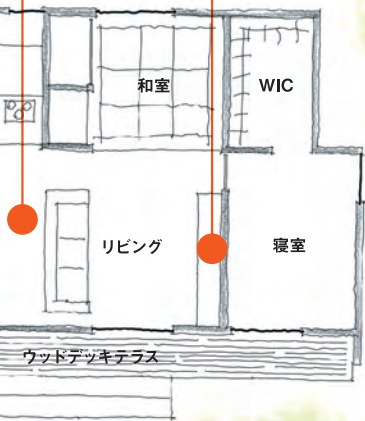
造作ケージ

6頭がそれぞれのケージでおだやかに過ごせるように6つのケージを用意。飼い主のやさしさを感じる部分。寝室にも犬たちが行けるようにドアには出入り口があります。



リビング

リビングの床の材質は犬の肉球にもやさしい、滑りにくい木タイルを採用。南側の大きい窓から見える風景はリビングにいるときも外の開放感が味わえます。いつでも気軽に「行ってらっしゃい」とわが子たちを庭へ送り出すことができ、どこで遊んでいるのか見渡せる安心感もあります。



トレッキングコース

ただ広い庭の空間をつくるのではなく、南側はわが子たちの遊べる庭として、そのほかのエリアは他のわんちゃんが遊びにきたときに遊べるようにするなど、庭のエリアも用途別に機能を分けて、それぞれの空間で楽しめる庭づくりをしています

丸太ゾーン




トレッキングコースの終わりには土管をつかったトンネルを用意。これはミニチュアダックスフンドが地下での狩猟に適していた習性を鑑みて手を加えた遊び心。素敵な演出です。

斜めゾーン



ふかふかゾーン



トレッキングコース

裏山にあるけもの道を利用してトレッキングコースを設定。「ミニチュアダックスフンドは足腰が弱い傾向。そこで自然の地形を活かしてショートトレーニングコースをつくり日々、歩けるような計画にしませんか?と提案しました」と筒井さん。段差を乗り越える丸太ゾーン、傾斜がついている地面、落ち葉を敷き詰めたふわふわの地面など、わんちゃんたちが楽しく体を鍛えられる遊び場になっています。



施工会社は株式会社 An.d you。

洗面・脱衣所

洗面所に設置された流し台はキッチン用を加工して採用。愛犬たちのシャンプーができるよう、底板がなるべくフラットなものを選びシャンプー時の安定感を確保。犬たちのトイレは収納の下に設置。壁の下部には犬たちの出入り口も設けられています。



屋内にいても外を感じる開放感 愛犬ファーストの家

「子どもたちに行ってらっしゃいと送り出せるような家にしたかった」と6頭のミニチュアダックスフンドに惜しみない愛情を注ぐ鴨宮ご夫妻の家づくりのテーマは、わが子たちが安心して暮らせる愛犬ファーストの住まい。またリーダーとしての仕事もされているので、犬舎としての機能を持たせた住まいということも今回のコンセプト。その要望をすべて余すことなく叶え、さらに新しいスパイスを注いだのが筒井さん。

「愛犬ファーストを軸に、職場と住居が共存する建物にする必要がありましたので、動線をきちんと分けることを重視しました。玄関の扉を開けると土間が広がり、左がオフィス、右へ行くと住宅ゾーン、そして土間からは直接、庭に抜けられるというように、空間をきちんと分けています。そしてもうひとつ大切にしたキーワードは、鴨宮さんがおっしゃっていた、行ってらっしゃい。です」

陽光が降り注ぐリビングルームは大きな窓からウッドデッキテラスにつながり、家の中にも外を感じるような開放的な空間。窓を開けわが子たちに行ってらっしゃいと庭へ

送り出せば、犬の足腰にやさしいスロープが庭へと導き、開放的な窓からはわが子たちがどこで遊んでいるのかも見渡すことができます。やさしさあふれる設計となっています。そのほか玄関から洗面・脱衣所まで続く土間やリビングの床材、造作ケージ、家の周囲の自然の地形を活かしたトレッキングコースを用意するなど、犬の性質や性格をもくみ取り、筒井さんらしい仕掛けが内外の随所に盛り込まれています。愛犬第一を考えながらも人が心地よく住め、仕事場としても共存。内外の一体感、犬と人の感性を心地よく刺激する空間となっています。

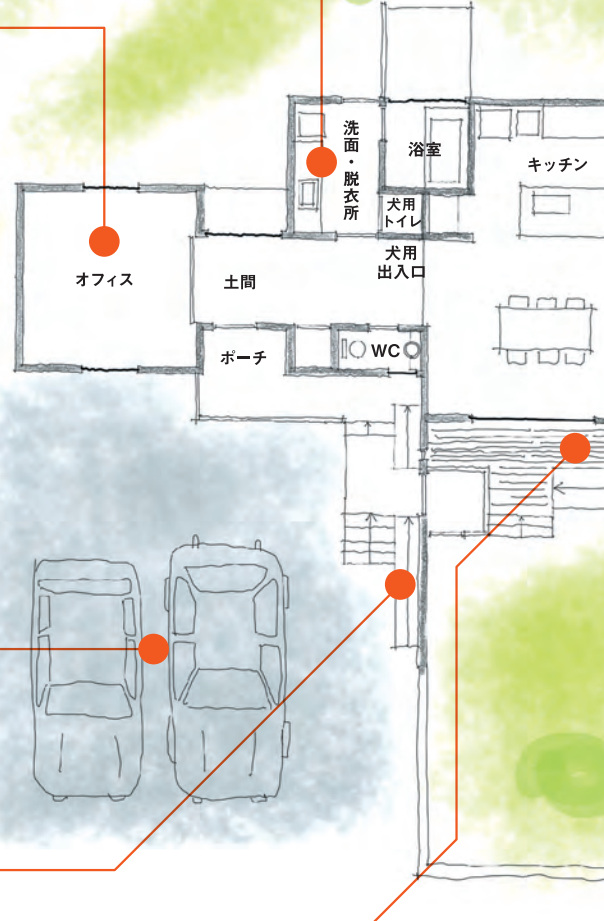
内外の一体感が犬と人の感性を心地よく刺激する



オフィス

玄関を開けるとコンクリートの土間が広がっています。この土間空間が居住空間と仕事場を明確に分ける役割を果たしています。左にいくとオフィス、右に行くと居住空間。土間から直接、庭にも出られるようになっています。

ガレージから庭へつながる二重ゲートを開けておけば、犬たちはガレージにも庭にも自由に行き来が可能。



犬用スロープ

ミニチュアダックスフンドは段差が苦手な犬種。庭とリビングルームの行き来だけでなく、ガレージからポーチへ、ポーチから庭へなど、犬たちが歩く場所にある段差はスロープを設置。



ウッドデッキテラス

南側には広いウッドデッキテラスをつくり、内外の一体感を高めています。ウッドデッキテラスの材質は犬の足裏にもやさしい天然木を採用。犬たちの体長に合わせたなだらかなスロープも用意。愛犬たちはいつでも自由に安心して家の中と外を行き来できます。



IoT・スマートホームが ペットとの暮らしを変える

あらゆるモノがインターネットに
つながるIoT・スマートホームには、
私たちの暮らしを変える可能性があります。
IoTを活用すると住宅やペットとの生活は
どのように変わのでしょうか？

イラスト/矢田ミカ

IoTとは？

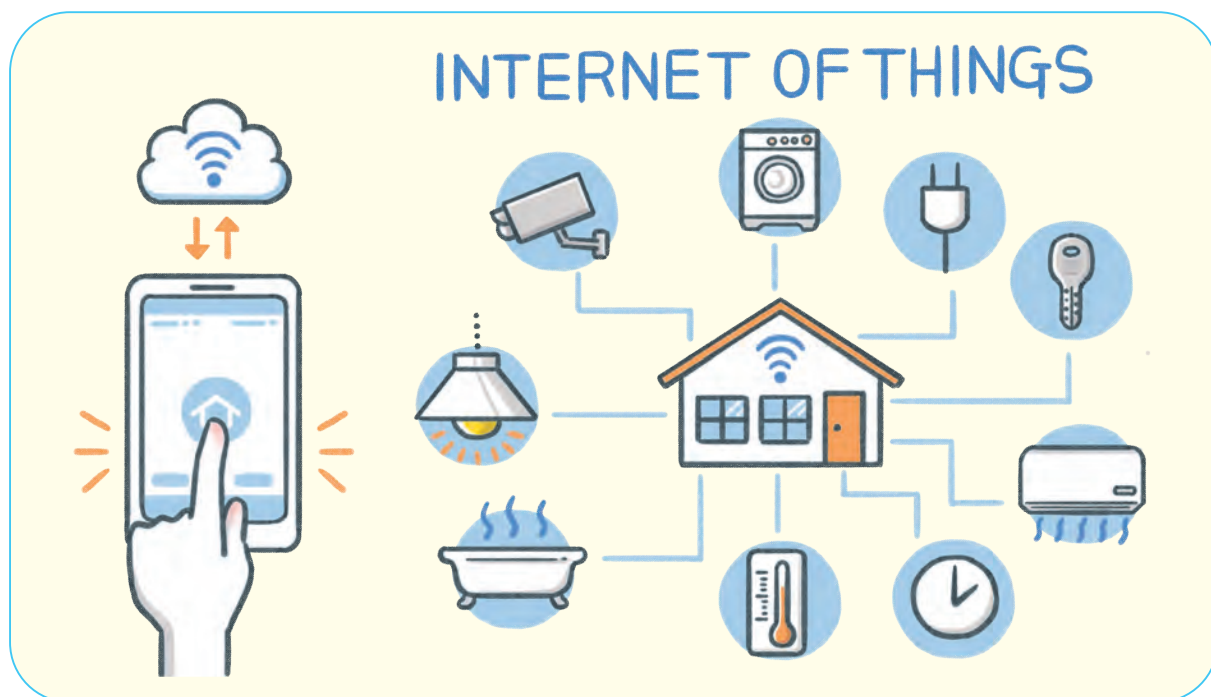
IoT (アイオーティー) とは、Internet of Things (モノのインターネット) の略称。パソコンやスマホだけでなく、家電や自動車をはじめ、あらゆるモノがインターネットとつながる技術を指します。



IoTの基本的な 仕組みとスマートホーム

IoTの対象となるモノには、センサーやカメラ、無線通信などが搭載され、モノの状態や動きを感知したり、データを取得します。こうして入手した情報をインターネットを介して人やモノに伝えます。総務省の「令和元年版 情報通信白書」によると、2020年代には約450億台のIoT機器がインターネットに接続されると予測されています。

こうしたIoT技術を住宅に応用したスマートホームも注目されています。遠隔から住まいの状態を確認したり、ドアのロックやエアコンをコントロールしたりできます。特に室内でペットを飼っている人は、愛犬・愛猫の様子を外出時でも確認できるのでいざというときにも安心です。



たとえば IoT・スマートホーム なら こんな暮らしが可能に

では、住まいにIoTを取り入れるとどんなことができるようになるのでしょうか。たくさんあるメリットのなかから、3つの例を紹介します。



外出先で 「そういえばカギを かけ忘れたかも」と 思った時も

外出した後、カギをちゃんとかけたか不安になることってありますよね。でも、スマートフォンで自宅のカギが閉まっているか確認できます。万が一閉め忘れたとしても、簡単にロックできます。

子どもの帰宅を 知らせてくれるから 安心

共働きで外に出ている時に心配なのは、自宅の子どもの様子。スマートホームなら子どもの帰宅を通知してくれたり、スマートカメラなどで、室内にいる子どもの様子を確認することができます。



寒い日は早めに エアコンやお風呂を ON!

冬の寒い日、自宅に帰る途中で自宅のエアコンをあらかじめつけておいたり、お風呂を沸かしておいたりすることも、スマホ1つで可能。暖かくて快適なおうちが待っています。

IoT・スマートホームで

愛犬・愛猫との暮らしはどう変わるの？

IoT・スマートホームは私たち人間の暮らしを快適にするだけでなく、ペットとの暮らしも安心・安全で快適なものに変えてくれます。

ペットカメラで外にいても 愛犬・愛猫の様子を確認

ペットカメラでいつでもおうちにいる愛犬・愛猫の様子を確認。いつもと変わった様子はないか、健康状態・安全状態などのチェックにも役立ちます。また、外に向かってほえているときは、外部カメラを連携することで確認も可能。万一、不審者だったら通報する、電動シャッターを閉めるなどの防犯対策にもつながります。



外出中でも温度調節が可能 もしもの停電の不安も解消

急に天候が変わって暑くなったり寒くなったりしたときは、外から室内の温度を確認して、必要に応じてエアコンで温度調節できます。また、外出時に雷雨で一時的に停電になり、エアコンが切れたままになってしまうのは不安。そんなときでも、外出先からONに復旧できるので安心です。

朝の自然な目覚めもIoTで！ 愛犬との散歩がもっと楽しく

毎日のお散歩のために、早朝から目覚まし時計に叩き起こされるのが愛犬家。でも、電動シャッターを自動設定にし、毎朝決まった時刻にシャッターが開くようにすれば、太陽光を浴びながら自然と気持ちのよい起床ができるように。朝のお散歩も楽しく、その一日を快適に過ごせそうです。



愛犬家さん 愛猫家さん に

おすすめのスマート家電

ペットとの暮らしをスマートに変えるIoTアイテム。
人もペットもより安心して快適に暮らすために、便利なスマート家電を厳選しました。

ペット見守りセット

LIXIL ライフアシスト2 ペット見守りセット

● LIXIL

ホームデバイス、屋内カメラ、赤外線リモコン、温湿度センサーのセット。専用アプリを通して、外出先からペットを見守れます。カメラは高画質でナイトビジョン対応。双方向通話も可能です。連携次第で複雑な操作も設定可能。



遠赤外線集中リモコン



湿度センサー



屋内カメラ



ホームデバイス

ネットワークカメラ

FRAME CAMERA

● アクセルラボ

インターネットに接続できるカメラで、室内やそこで過ごすペットの様子をいつでも確認。360度回転するため、動き回るペットも追いかけてくれます。室内の音声も聞け、映像だけではわからない異変もすぐ察知できます。



HDペットカメラ

● Panasonic

ペットの移動を自動で追尾。200万画素の高画質カメラで的確に捉えます。いたずらされても倒れにくい転倒防止構造を採用。ペットの行動を管理できる「行動ログ」、動画をまとめてチェックできる「一週間ダイジェスト機能」も便利。



コントロールデバイス

SMART CEILING LIGHT

● アクセルラボ

赤外線家電を操作するリモコン機能と、室温や照度を検知するセンサーを搭載したシーリングライト。スマートフォンから照明や各種家電が操作でき、ペットにとって常に快適な環境を維持。ペットをお留守番させることが多いペット愛好家には心強い味方です。



HA Interface Adaptor (HA端子アダプター)

● アクセルラボ

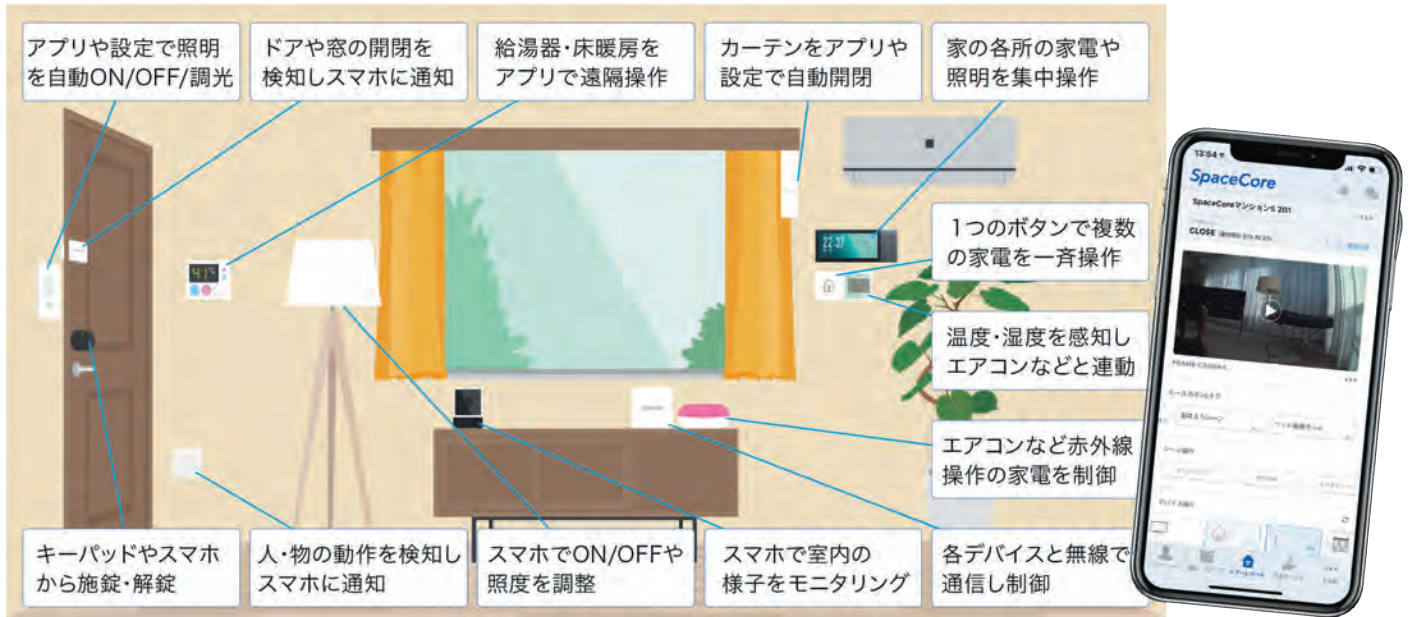
床暖房や給湯器などの設備をつなぐことでON・OFFの制御や状態確認を行うことができます。HA端子を有する機器であれば、最大で3台まで接続可能。床暖房の管理ができるので、寒がりなペットにとって快適な暮らしが叶います。



人とペットの暮らしは、ここまで便利に進化

家電や照明、鍵など、家の中のあらゆるモノがインターネットとつながり、外出先からでも動かすことができるスマートホーム。注目のサービス「スペース・コア」で、人とペットの暮らしはどんなふうになるのでしょうか。

取材・文/谷口絵美



インターネットを通じて遠隔操作できるIoT機器はこんなにたくさん！スペース・コアなら、これらをまとめて一つのスマホアプリで管理できます



たとえばこんなシーンで

ペットだけの留守番も

急に気温が下がってきて、あの子寒がっていないかしら…なんて心配は無し。環境センサーが温度や湿度を感知し、家電と連動して常に快適な状態をキープ。西日がまぶしい時間帯は遠隔でカーテンを開けて、暗くなったら照明をオン。カメラの映像、気持ちよさそうに寝ている…よかった！



宅配便が届いた時に

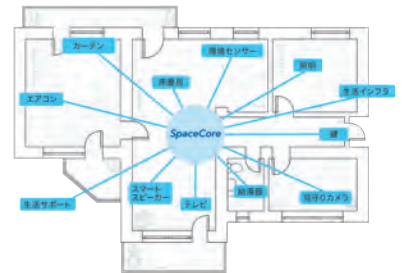


うちの子は配達員さんが来るたびにワンワン大騒ぎして大変だったけど、今はスマート宅配ボックスを活用。荷物が配達されるとアプリに通知が届いて、ボックスの中の様子も写真で確かめられるので、ピックアップもスムーズ。

散歩の時に玄関で

ドアの施錠も解錠も、スマートロックならスマホをタップするだけ。早く行くことせかす子のリードを引きつつ鍵をかけたり、帰ってきた時もウンチの袋を手に持ちながら鍵をごそごそ探したりしないでいいので楽チン。

スペース・コアはスマートホームの司令塔



家の中にあるIoT機器をスペース・コアが一元管理。機器を相互に連携させることで、使う人のライフスタイルに合った暮らしのサポートが実現します

住まいの設備や家電を声で操作したり、スマホアプリを使って外出先から臨機応変に動かしたり。大切なペットとの暮らしをぐっと便利で快適なものに変えてくれるのが、スマートホームのプラットフォーム。フォームサービス「スペース・コア」です。

スペース・コアの特徴は、対応するIoT機器の種類が圧倒的に多いこと。たとえばネットワークカメラやスマートロックなどを個別に導入した場合、それぞれ別のアプリで操作する形になり、機器の数が増えるほど管理が煩雑になります。スペース・コアは、複数の機器を一つのアプリで一元管理。しかも機器同士を連携して動かせるため、「できること」の幅が大きく広がるのです。

ペットとの暮らしで特にメリットが大きいのが、室内環境のコントロール。温度や湿度、明るさなどを設定しておくことで、環境センサーが変化を感知し、エアコンや照明を自動で制御。外出時もカメラで留守番中のペットを見守るだけでなく、常に快適な環境を整えてあげられます。

新築・既存や集合・戸建問わず、あらゆる物件に続々と導入されているスペース・コア。住まいの新たなインフラとして、人とペットの暮らしを支える頼もしいパートナーになってくれるでしょう。

お問い合わせ

SpaceCore 株式会社アクセルラボ <https://space-core.jp/>

※現在のお住まいでスペース・コアの導入を検討される場合は、ご自宅を担当している住宅会社や管理会社を通じてお問い合わせください。





Life with
CUBIOS

キュビオスはいろんな
収納プランができるんだ ニャ!



【ご注意】

・本製品は、ペットによる爪とぎ・かじり、尿や水濡れなどによる傷・汚れ・しみなどがつきにくい製品ではありません。

・ペットによる本製品および収納品の破損、汚損、滅失、その他一切の損害については責任を負いかねます。

今日も、お家にいてくれてありがとニャ
ENJOY YOUR ROOM

キュビオスで
プランした空間は
様々なシーンに。
詳しくはこちら ▶▶▶



LIFE シヨーン

今回は愛犬・愛猫との暮らしを快適にする《家電》をピックアップ！
新発売ホカホカな製品にも注目です！



狭いすき間も
スイスイ！

スタイリッシュで
パワフルな相棒



ケルヒャー ジャパン ケルヒャー スチームモップ『SC Upright』

床の拭き掃除、膝をついて行うのはとても大変ですよ。そこで、10月26日に発売ホカホカのケルヒャー スチームモップ『SC Upright』をピックアップ！ スチームの力で汚れ落ちが良いだけでなく、なんと水だけで99.99%（※）の除菌ができてちゃうんです。洗剤を使わなくてよいため、ペットや小さなお子さまがいるご家庭にはとても安心ですね。

意外にもスチームモップはケルヒャー ジャパン初のアイテムとのことで、スタイリッシュな見た目とともに「使いやすさ」にもこだわっています。クロスやアタッチメントはワンタッチで取り付け可能、重さも2.5kgと軽量。180度動くヘッドは薄く小型なので、トイレや洗面所などの狭いスペースも家具の隙間もラクラク！ フローリングだけでなく、カーペット用アタッチメントで敷物もスイスイ掃除ができます。付属のマイクロファイバークロスが3枚&コードが7mある『SC Upright プレミアム』も要チェックです。 ※第三者機関調べ

ケルヒャー
SC Upright : ¥19,580 (税込)
SC Upright プレミアム : ¥21,780 (税込)
ケルヒャー ジャパン株式会社
お客様専用ダイヤル : 0120-60-3140
E-mail : contact@jp.kaercher.com



グッバイ、洗剤と腰痛。
お久しぶり、サラサラの床。



ファブリックに
マルチノズル



床用の
アタッチメントも



Shark (シャーク)

Sharkハンディクリーナ 『EVOPOWER EX (WV406JGG)』

カッコイイのは見た目だけではありません。2018年に発売された初代モデルがさらに進化を遂げ、吸引力が2倍にパワーアップ！ こちらの『EVOPOWER EX (WV406JGG)』はフローリング用延長ノズルも含めた全種のアクセサリーが付属のタイプ。そうです、ハンディクリーナーなのに腰をかがめず床掃除もできてちゃうんです。ファブリック製品に最適なマルチノズルは衣類への使用もおすすめ。ソファや服に付いた抜け毛、散らばった猫砂、車のシートに付着した抜け毛や砂など、マルチシーンで活躍するところもハンディクリーナーならではの。吸引パワーを選べるモード3種類とアクセサリー4種類の組み合わせで、飼い主さんのお掃除をサポートする頼もしい相棒になること間違いなし！

Shark EVOPOWER EX (WV406JGG) :
29,700円 (税込)
シャーク
カスタマーサポート
0120-522-552



抜け毛や
ニオイを気にせず、君と
くっついていたいから。



光る
タッチパネル

AMIK
セシク

SHARP (シャープ)

タテ型洗濯乾燥機『ES-PT10F』

ペット用の衣類やタオルなどに付着した抜け毛は、通常のお洗濯で除去しづらいですよ。こちらの洗濯機は「温つけおき洗いコース」を手動で設定することで「**ペット用衣類対応**」の洗い方に！ ペット用衣類のために開発された水流、そしてたっぷりの水量で洗うことによって、衣類やタオルなどに付着した**ペットの抜け毛を除去しやすくなる**のです。シャープ独自の「穴なし洗濯槽」によって無駄な水をカットでき、洗浄力をキープしつつ節水できるところもエコですね。**水を使わず除菌消臭**できる「ハンガー除菌・消臭コース」もうれしい機能です。



SHARP『ES-PT10F』
10kg (洗濯・脱水容量)
/5kg (乾燥容量) :
オープン価格
シャープ
お客様相談室
0120-078-178

日光もそよ風も、
水分だけをさらっていく。
ペットの抜け毛は忘れたままで。



リンナイ

ガス衣類乾燥機

『乾太くんデラックスタイプ』

「いつまでたっても洗濯物が乾かない」この悩みをカラッと解決してくれるのは、ガス衣類乾燥機『乾太くん』。天候を気にせずに、電気式衣類乾燥機の約1/3という短時間で洗濯物を乾燥。乾太くんを選ぶメリットは優れた乾燥力だけでなく、**パワフルな温風で菌を99.9%減少**させ生乾き臭を防ぎ、洗濯物に付着した**花粉中のアレル物質を軽減**してくれる効果も。リンナイ株式会社の試験では、**タオルに付着したペットの抜け毛が洗濯前と比べて約96%減少**したという結果に！ **デリケートな衣類に対応したコースや、洗えない衣類の消臭ができるコース**など使い勝手の良さもポイントです。『デラックスタイプ』はフィルターが扉部分にあるためお手入れがより簡単♪

リンナイ
乾太くんデラックスタイプ：
173,800円(税込)
お問い合わせ
052-361-8211



熱い蒸気、
熱くないやい。
熱くないやい。



ショコラブラウン

ダイニチ工業

ハイブリッド式加湿器『HD-RXT521』

こちらの加湿器は Made in 新潟、最大の特徴はお手入れが簡単なことです。加湿器の購入を迷う理由に「ちゃんとお手入れしないと空気が不衛生になる」という不安がありますよね。この加湿器は使い捨てトレイカバーを採用し、**1シーズン1回の交換でトレイの水洗いが不要**です。タンクも口が広く洗いやし設計になっています。**熱い蒸気が出ないハイブリッド式**であること、**最小運転音 13dB** という業界トップクラスの**静音設計**であることも、愛犬・愛猫やお子様がいるご家庭におすすめのポイントです。洋室にも和室にもマッチする上品な見た目と、上部にハンドル付きで移動しやすい点も◎。新潟から全国へ、潤いとともに使う人への思いやりが広がります。



ホワイト×ブラック

ダイニチ工業ハイブリッド式加湿器
HD-RXT521 (全3色) :
市場価格23,760円前後
お客様相談窓口
0120-468-110





ベージュ

その安全性や快適性の高さから、アールシーエスの製品は「日本子育て支援大賞」を受賞。製造からアフターサービスまで一貫して行い、点検とクリーニング付きのお預かりサービスも好評。どこか懐かしいシルエットもご家族団らんのあたたかい時間を演出します。

暖かい我が家で、
たくさん話そうよ、

アールシーエス 暖話室1000型

燃料を使う暖房器具では火災や火傷などのアクシデントが心配、しかしエアコンの暖房では乾燥や風当たりが気になる…そんな方にぜひおすすめしたいのが、遠赤外線パネルヒーター『暖話室1000型』です。空気に干渉せず空間をじんわり暖め、乾燥や埃立ち、汚れた空気の排出などの心配がありません。稼働中の表面温度が高温にならず、やけどの心配も極めて低いところが特徴。本体に物が被った時や転倒した際には電源がオフになる機能など、とことん安全性にこだわった暖房器具です。



ホワイト

アールシーエス
暖話室1000型
ベージュ/ホワイト他：
50,600円(税込)
お問い合わせ
0120-97-8511
E-mail : toiwase@yumedan.com



きれいな空気で、
心はまあるくなる。



SUNSTAR (サンスター)

QAIS -air- 03


「サンスターって、歯磨き粉の？」そう驚かれる方もおられるかもしれませんが。除菌脱臭機『QAIS-air-03』は、医療介護施設などで活躍している『01』『02』の家庭用バージョン。その美しい外観は、目に映るところから人の気持ちを晴れやかにしたいという温かい思いによるもの。

プロ仕様の技術が家庭用にも搭載されており、サンスター独自の光触媒技術とUV光によって悪臭の元となる原因物質、菌やウイルスを抑制します。薬剤を使用しないので、ペットや小さなお子様がいるご家庭でも安心して使用できます。おしっこのニオイ成分アンモニアは空気より軽く上にのぼりやすいため、愛犬・愛猫のトイレ付近では壁掛けでの使用もおすすめ。本体だけでも十分オシャレですが、壁掛け時計やライトとして使用できるアクセサリでさらにインテリアとして輝くでしょう。

※すべての臭い、菌・ウイルスに効果があるわけではありません。臭い、菌・ウイルスの種類や使用環境により効果は異なります。

SUNSTAR QAIS-air-03
(上段左より)
アマビリスホワイト (DD01AAW)
ラテュロスブルー (DD01ALB)
ハルフェティブラック (DD01AHBK)
ロワイヤルレッド (DD01ARR)
サイプレスグリーン (DD01ASG) :
価格77,000円(税込)
サンスター技研株式会社
QAIS専用お問い合わせ先
E-mail : support.qais@jp.sunstar.com
072-669-7206





petyes ROOM

マーフィード
petyes
浄水機能付き給水器『AQUA』
床冷暖房付きルーム『ROOM』



petyes AQUA

「これまでの
ペット用」を覆す。

ROOM

こちらは愛犬・愛猫用の居場所『ROOM』。「ペット用」の概念を覆すスタイリッシュな見た目と、床冷暖房付きという機能が特徴。床温度を15〜35℃まで設定でき、夏も冬も快適な環境を用意してあげられます。転倒を防ぐ転倒防止パーツが付属されており、万が一転倒して出入り口がふさがってしまっても空気を循環させる安全設計です。停電復旧時にも自動で温度を調整し、運転を再開します。

マーフィードpetyes
AQUA：13,200円
ROOM：35,200円（すべて税込）
petyes問い合わせ窓口：0120-56-1122



AQUA

株式会社マーフィードは「水」のプロ。人の飲料水や浄水器、アクアリスト向けの観賞魚用浄水器などを手掛ける企業です。新たに登場したペット家電 petyes の『AQUA』にもその品質を搭載しており、塩素を除去し軟水にするなど犬や猫の健康を飲み水からサポート。1つのフィルターが付いているペット給水器はありますが、AQUAはトリプルフィルター+ネットによって4段階の浄水機能！水の汚れが基準値を上回った時や水位が下がった時に、ランプの色が変わるお知らせ機能付きです。

AMILIE
セレクション



RABO, Inc. (ラボインク)

Catlog (キャトログ) /
Catlog Board (キャトログボード)

猫はポーカフェイスが上手です。そこに美学さえ感じるほど、猫は「平気なフリ」が上手なのです。猫専用の首輪型IoTデバイス『Catlog』と、トイレにまつわる記録に特化した『Catlog Board』、この2製品の役割は愛猫の「見守り」だけではありません。昨日、一昨日、1週間前……日頃から蓄積されたログ(log) = 記録を比較することで、愛猫の平気なフリに「気付く」という大きなメリットがあるのです。

Catlog Board

猫にとって「トイレ」が重要項目であることは広く知られているものの、毎回の排泄を把握するのは難しい。トイレの形状や猫砂の変化に繊細な子も多い中、Catlog Boardは「今使っているトイレの下に置くだけ」で排泄物の量や体重を記録できる優れもの。CatlogとCatlog Boardはそれぞれ単体でも使用できますが、ぜひセットで使用し愛猫の健康を見守るのがオススメです。

それはまるで、
強がりなキミとの交換日記。

Catlog

首元の微細な動きから愛猫の行動を感知して記録します。眠る・くつろぐ・歩く・走る・食べる・水を飲む・毛づくろいといった健康に重要な項目の記録は、まるで愛猫との交換日記。猫のストレスにならないよう徹底して設計された首輪で、購入前に1週間試着できるプランがあるところうれしい。

RABO, Inc.
Catlog基本セット：10,780円 Catlog Board：16,280円
月額利用料金：580円
CatlogとCatlog Boardを併用する場合や、複数ご利用の場合でも一律580円（すべて税込）
お問い合わせ E-mail：contact@rabo.cat





犬にやさしい、
滑りにくさをプラスした
天然木フローリング。

Live Natural for Dog


小型犬によくみられる疾患「しつがいこつだっきゅう膝蓋骨脱臼」の対策には、
犬にとって滑りにくい床を選ぶことが大切です。

Live Natural for Dog は、
本物の天然木だけがもつ高級感と温かさにこだわりながら、
犬にやさしい滑りにくさを実現しました。




詳しくはこちらを
←ご覧ください。


VARIATION




Black Cherry



Hard Maple



Black Walnut



Oak



FEATURE

AMILIE MAGAZINE

ペットとの暮らしを素敵にサポートするアイテム集「AMILIE Webカタログ」より、今、注目のアイテムをピックアップ!

愛犬・愛猫と幸せに暮らすための建材・設備がたくさん見られます。



たった6.5mmの厚さでも、「ある」と「ない」では全く違う。

[ReFace Tile / リフェイススタイル]


愛犬と暮らすうえで床の素材は重要。この「ReFace Tile (リフェイススタイル)」は小型犬の動作試験もクリアしており、愛犬が床で滑るのを防いでくれます。厚さ6.5mmと薄型ながら適度なクッション性があり、ペットが着地した時の衝撃も和らげてくれます。すべてに耐水性のある素材を使用しており、水拭きでのお手入れが可能で清潔さを保てます。「MTシート」タイプは貼るだけの簡単設置で、剥がしてもベタつきがなく貼り替えが可能などところもポイント。

床タイル

光洋産業・アゼアス



MTシート



新色7柄を追加し、全23柄が絶賛発売中!



YouTubeで活躍するゼロレイちゃん




製造元: 光洋産業(株) 03-3252-1701 /

販売元: アゼアス(株) 03-3862-9328 <https://reface.page/>

レバーハンドル

長沢製作所



(株)長沢製作所 03-5383-1811
(営業部・東京支店)
<https://nagasawa-mfg.co.jp/store/contents/wannyan>

目にするたびにうれしくなる。手にするたびに安心するドアノブ。

[Vi-Clear × わんにゃんレバーハンドル]

ふと目にしたドアノブが素敵だと、おうちがもっと好きになる。毎日ご家族が触るものだから、安全性も重要です。ハンドル部分が犬や猫の可愛いしっぽにデザインされた「わんにゃんレバーハンドル」は2003年発売のロングセラー商品。新たに抗ウイルス・抗菌Vi-Clear仕様が追加。24時間で99.99%のウイルスを減少させて細菌の繁殖を防ぎます。抗ウイルス・抗菌加工は EC サイト限定販売となりますので、ぜひチェックしてみてください。




宇宙開発の技術が我が家に! 塗るだけで快適な住環境を叶えます。

[GAINA(ガイナ)]

ロケットで打ち上げられる人工衛星を高熱や強い風圧から守るために開発された技術を、なんと住宅の塗料に取り入れたのが「ガイナ」です。ペットと暮らすご家庭では1年中エアコンを使用することも多いですが、壁面にガイナを塗れば優れた断熱性によって冷暖房を効果的に使用でき、節電につながります。遮音・防音効果もあり、ペットの鳴き声や足音を外に響きにくくするメリットも。さらに、空気質改善効果でペットのニオイも消臭。お部屋の快適さをサポートします。

(株)日進中部
0120-517-505

<https://www.gaina-chubu.com>



Paint

塗料

日進産業



愛するペットとの 住まいづくり

ペットに詳しい専門家に
相談してみませんか？

住宅のプロが
皆ペットに詳しいとは
限らない

家庭で飼われているペットのほとんどが一生を室内で過ごしています。私たち人間よりも弱く、異なる動物と一つ屋根の下で暮らすことで、病気やケガをはじめ、さまざまな悩みや問題に向き合うことから生じるストレスが飼育放棄の一因となるケースも。こうした悲しい現状を打破し、ペット共生住宅のノウハウを広めたいという思いから2008年に創設されたのが「愛犬家住宅コーディネーター」です。

また、猫の飼育頭数が犬を上回るという状況も踏まえ、待望の「愛猫家住宅コーディネーター」が2021年6月に創設されました。

ペットを飼うなら、それぞれの個性や特徴に合わせて、安心・安全に暮らせる住まいを作ることが必要です。多くの飼い主が抱えている住まいについての悩みを理解し、最適な住まいを提案できるのが愛犬家・愛猫家住宅コーディネーター。愛するペットとの住まいを考えるときに頼りになるプロフェッショナルです。



北海道 東北 関東

ペット愛好家にオススメの専門性が高い会社

茨城	株式会社イサカホーム	笠間市赤坂23-16	0296-70-1200	北海道	FLAT HOME合同会社	札幌市手稲区手稲山624	050-3704-2457
	株式会社郡司材木店	桜川市東桜川1-14-101	0296-73-6115		株式会社伊藤光建設	札幌市東区北18条東16丁目2-7	011-792-0301
	株式会社ウイズホーム	稲敷市西代1510	0299-95-8777		アフターマーケット株式会社	札幌市中央区宮の森3条10丁目33宮の森ステータスビル2階	011-640-2226
	有限会社アマカブルサービス	稲敷郡阿見町島津527-1	029-891-2722		ハウズドゥ!東札幌店	札幌市白石区東札幌4条1-3-8 1F	011-876-9506
埼玉	株式会社美テリア	さいたま市北区吉野町1-401-2 アルテールウェルズ105	048-884-9815	株式会社順工務店	亀田郡七飯町本町4-3-14	0138-65-1512	
	株式会社グッドワン	さいたま市緑区大間木1703-1	048-755-9843	株式会社福地建築	北斗市中野通324番地	0138-73-5558	
	株式会社藤島建設	川口市南前川12-14-12	048-265-8888	松原産業株式会社	夕張郡栗山町中央1-1-1	0123-72-0143	
	有限会社新栄塗装工業	熊谷市上中条2119-1	048-527-1941	住研ハウス株式会社	苫小牧市新開町4-8-7	0144-57-5711	
	ハウズドゥ!幸手市役所前店	幸手市東4-3-15	0480-53-5313	株式会社旭川セラホーム	旭川市緑町12丁目	0166-52-1201	
	有限会社嘉藤建築設計事務所	越谷市大沢2-15-11	048-971-3771	株式会社青森大野若宮140-29	青森市大野若宮140-29	017-739-4466	
	株式会社渋沢	深谷市上柴町東5-1-31	048-572-6661	株式会社コアラハウス	八戸市河原木小田上26-14	0178-20-5919	
	株式会社アクティブ	新座市東1-1-10-2	048-470-1818	ハウズドゥ!八戸下長店	八戸市下長3-13-26	0178-51-6420	
	株式会社スタイルセブン	東松山市松葉町4-5-32 コーポルミエール106	0493-59-6200	有限会社白戸建設	五所川原市大字稲実字米崎53-54	0173-35-6291	
	株式会社輝夢	加須市南大桑717-1	0480-53-8384	株式会社ハヤシ	弘前市八幡町1-6-8	0172-36-4750	
東京	狭山不動産株式会社	所沢市けやき台2-31-3	04-2939-0077	AKIRA HOME	上北郡おいらせ町向山3041-44	0178-32-6832	
	株式会社サンケンホーム	本庄市本庄3-4-40	0495-21-8730	株式会社木組	秋田市山王中島町15-3	018-853-0390	
	株式会社吉澤建設工業	飯能市青木34-2	042-972-4652	リネンシステム株式会社	秋田市広面屋敷田311-1	018-893-3424	
	株式会社家守り	千代田区外神田6-5-4	03-6860-0087	有限会社八橋アルミ	秋田市八橋本町3-13-27	018-865-3838	
	住原住宅設備株式会社	品川区東中延1-12-23	03-5702-2355	有限会社北東アートホーム	盛岡市北天宮寺町21-12	019-646-3299	
	株式会社エコ・テック	港区港南2-16-4 品川グランドセントラルタワー8階	03-5781-5433	株式会社札幌観光	石巻市門脇字二番谷地13番地の477	0225-94-8131	
	株式会社カンシリアルエステート	葛飾区高砂5-41-3	03-6231-3564	アエラホーム株式会社 石巻店	石巻市蛇田字下谷地53-16	022-525-6360	
	株式会社ハローホーム	江戸川区南小岩7-26-21	03-5612-8646	有限会社高橋建設	大崎市鹿島台木間塚字西浦21	0229-56-2341	
	合同会社りぶふる	江戸川区江戸川12-14-17	03-6638-7273	株式会社共和建工	塩竈市母子沢町7番15号	022-363-2443	
	ウスクラ建設株式会社	江東区住吉1-13-12	03-3634-4536	株式会社山家工務店	柴田郡大河原町緑町2-3	0224-52-5409	
株式会社光心工業	北区西ヶ原4-27-4 青木ビル1F	03-5944-5993	アエラホーム株式会社 仙台東店	多賀城市町前1丁目205-1	022-361-9888		
神奈川県	関西ペイント販売株式会社	大田区南六郷3-12-1	03-5711-8904	株式会社櫻井建設	山形市成沢西3-21-8	023-688-2632	
	株式会社イーグル建創	町田市成瀬7-1-1	042-727-7700	株式会社本多建設	米沢市徳町7-52	0238-21-5100	
	株式会社タカキホーム	小金井市本町1-12-6	042-387-5555	栄進リース工業有限会社	天童市大字荒谷字荒谷原1941-687	023-654-3231	
	株式会社リガイア	多摩市東寺方1-22-4 ソレイユ聖蹟桜ヶ丘1F	042-400-7830	有限会社朝日技建	天童市大字荒谷1941-1111	023-665-1630	
	東京ガスエコモ株式会社	横浜市港南区丸山台2-12-1	045-845-3741	株式会社フジソウ	鶴岡市千石町7-13	0235-35-0333	
	株式会社小川工務店	横浜市神奈川区西寺尾2-30-21	045-433-2588	丸五建設株式会社	寒河江市大字寒河江字横道43-1	0237-86-4201	
	株式会社エストプロデュース	横浜市中区不老町1-6-9 第1HBビル2階	045-370-8500	イズミ電気工業株式会社	酒田市栄町15-8	0234-22-7131	
	株式会社タツミプランニング	横浜市西区みなとみらい2-3-5 クイーンズタワーC棟11階	045-211-6333	大工手塚建築	西置賜郡飯豊町大字黒沢3350-1	0238-72-2252	
	株式会社フカフホーム	横浜市都筑区東山田2-18-4	045-620-0979	株式会社Purmanala	いわき市常磐水野谷町電ヶ沢128-2	0246-51-8461	
	ヤマト住建株式会社 横浜店	横浜市戸塚区5030 ABCハウジング戸塚住宅公園No.5	045-862-0817	株式会社ネオハーツ	白河市双石中山2-2	0248-21-9891	
株式会社まるみハウス	横浜市戸塚区吉田町1408-32	045-410-9191	おの建築設計事務所	伊達郡桑折町字諏訪40-22	024-582-3004		
株式会社Moon	横須賀市池上5-7-11	046-876-9708	住まいの市場 株式会社コムテックス	福島市鎌田字半在家2-1	024-553-4155		
千葉県	株式会社ドリームプランニング	横須賀市衣笠栄町2-16-3	046-850-6133	株式会社フォーディーズデザイン	前橋市古市町2-8-3	027-290-1717	
	株式会社サートンホーム	相模原市中央区矢部1-6-13	042-794-7049	有限会社群馬ケアーアイ	前橋市江田町590	027-212-7301	
	株式会社コバホーム	相模原市緑区長竹1746-1	042-784-5110	株式会社一条工務店群馬	前橋市上小出町1-6-2	0270-63-6411	
	株式会社ユウキ建設	相模原市中央区横山3-30-9	042-752-5860	瑞穂建設株式会社	伊勢崎市茂呂町2-3543-1	0270-50-7588	
	ヤマト住建株式会社 神奈川支店	大和市下和田958-1	046-240-7540	株式会社長建産業	伊勢崎市ひろせ町4104-9	0270-25-4600	
	有限会社マルカス	養老市東田原441-4	0463-81-4082	株式会社ステークリイト	伊勢崎市上諏訪町1246-11	0270-21-1921	
	株式会社スメリア	千葉市花見川区作新台3-20-3	043-308-6510	ヤマト住建株式会社 伊勢崎店	伊勢崎市上諏訪町1532-1	0270-27-8010	
	株式会社グランドラインコーポレーション	船橋市前原西4-38-19 2F	047-426-1114	合同会社住まいる館	桐生市相生町2-338-4	0277-55-1946	
	アイ・エス・ガスシステム株式会社	船橋市藤原3-16-17	047-429-2117	株式会社ルシダ 七福神ハウス	栃木市柳橋町2-20	0282-25-6418	
	株式会社サンアイク不動産	茂原市八千代1-18-11	0475-47-2323	株式会社ゆうわ	宇都宮市兵庫塚3-7-28	028-341-1200	
				株式会社ハース	水戸市元吉田町1250-15	029-247-8000	
				株式会社鈴木建築	ひたちなか市美田多町581-3	029-263-1225	

ペット愛好家の強い味方 愛犬家 & 愛猫家 コーディネーター コーディネーター を知っていますか？



資格講座の教材の一部

こんなことを学んでいます

ペットライフ編

犬や猫を家族として迎えるための基礎知識から、日頃のお手入れや食事などの健康管理、老化や災害対策まで。特に犬は、犬種ごとの特性やしつけ・お手入れなどについても深く学びます。

建築編

建築の構成材料と構造など住宅の基本的な考えから、空間とエクステリア、塗料や塗装、床と壁の仕上げ材といった建材・設備の知識まで。数多くの実例を通じたプランニングも学習。

愛犬家住宅コーディネーター自身もペット愛好家であることが多く、飼い主と同じ目線で活躍中です。

取得者は5500人以上、スタートしたばかりの愛猫家住宅コーディネーターもすでに5000人を超え、全国各地で活躍中です。

愛犬家住宅コーディネーターの資格取得者は5500人以上、スタートしたばかりの愛猫家住宅コーディネーターもすでに5000人を超え、全国各地で活躍中です。

愛犬家住宅コーディネーターの資格取得者は5500人以上、スタートしたばかりの愛猫家住宅コーディネーターもすでに5000人を超え、全国各地で活躍中です。

愛犬家住宅コーディネーターの資格取得者は5500人以上、スタートしたばかりの愛猫家住宅コーディネーターもすでに5000人を超え、全国各地で活躍中です。

愛犬家住宅コーディネーターの資格取得者は5500人以上、スタートしたばかりの愛猫家住宅コーディネーターもすでに5000人を超え、全国各地で活躍中です。

愛犬家住宅コーディネーターの資格取得者は5500人以上、スタートしたばかりの愛猫家住宅コーディネーターもすでに5000人を超え、全国各地で活躍中です。

中部

近畿

中国

四国

九州

ペット愛好家にオススメの専門性が高い会社

京都	北原建設株式会社	綾部市味方町石風呂2 9番地	0773-42-6901
奈良	ヤマト住建株式会社 奈良店	奈良市北京終町34-1	0742-25-5015
大阪	株式会社桐田工務店	大阪市阿倍野区阪南町13-20-6	06-6621-6896
	アスワン株式会社	大阪市西区南堀江1-11-1	06-6535-1651
	創建設株式会社	堺市美原区小寺727	072-362-3407
	株式会社あおいホーム	堺市美原区青南台2-5-16	072-361-2244
	株式会社アーバンコキタ	守口市金下町2-1-6	06-6993-4510
和歌山	国土建設株式会社	和歌山市手平4-6-70	073-426-5669
	株式会社小野住建	和歌山市島崎町4-6-1	073-433-8350
兵庫	株式会社ヒラヤマ	姫路市町田166-6	079-268-1030
	株式会社タニワキ建築 BINGOホーム	伊丹市野間北3-12-27 野間北ウエルズB号	072-785-6038
	株式会社藤栄建設	高砂市米田町米田91-2 ウッディプレイス2-C	079-490-6111
	大崎建設工房	加古郡播磨町本荘4-10-3	079-436-1962
鳥取	株式会社備中屋本店	米子市東福原3-9-9	0859-32-2255
鳥取	長瀬建設株式会社	鹿足郡津和野町青原777-1	0856-75-0030
岡山	杉岡建設株式会社	倉敷市水江1176-8	086-486-1223
	タカラ産業株式会社	津山市園分寺118-4	0868-26-0155
広島	Zen Style株式会社	広島市安佐北区可部3丁目37-40	082-847-5480
	ハウスドゥ宇品	広島市南区宇品西6丁目6-3 フレスポ内	082-250-3900
	株式会社リリウス	福山市若松町3-10	084-932-2005
	株式会社タカハシドラマチックホームズ	福山市今津町5-1-1	084-939-6781
山口	株式会社中国工業開発	安芸郡西野町1610-1	0846-29-1111
山口	松川建設株式会社	竹原郡海田町蟹原2-1-16	082-822-3753
	共創リフォーム 株式会社共創	周南市一ノ井手5560-2	0834-33-9533
香川	株式会社丸井工務店	丸亀市田町1711	0877-22-5296
	株式会社クラス	松山市高山町11-2	089-951-4500
愛媛	株式会社D'sエステート	松山市空港通3丁目8番24号 キャッスルエアポート1F	089-909-6860
	株式会社白土建築工房	高知市大膳町68	088-820-1009
高知	株式会社アットホーム四国	南国市駅前町2丁目4-72	088-864-6267
	九州八重洲株式会社	福岡市博多区東比恵1-5-5	092-472-2888
福岡	武未建設	那珂川市片縄東1-5-1	092-952-2153
	合同会社大分ハウジング	別府市南立石生目町1組-1	0977-26-6302
佐賀	田島興産株式会社	佐賀市水ヶ江6-4-11	0952-23-3281
	株式会社ベルハウジング	鹿児島市宇宿1丁目25-8	099-250-0694
鹿児島	株式会社木落建設	鹿児島市東谷山1-72-26	099-806-2277
	株式会社九州日栄	鹿児島市魚見町142-4	099-266-3545
沖縄	株式会社ウッドワーク	南城市大里字古堅260-2 興那商店舗101	098-917-0364

山梨	株式会社市川工務店	南アルプス市西南湖1788	055-284-2828
	株式会社グッドホーム	甲斐市竜王新町420-32	055-276-1102
	株式会社総合建設西沢商会	長野市川中島町原520	026-292-0525
	トータルエステート株式会社	松本市宮田18-21	0263-85-0825
	石井瓦工業株式会社	千曲市大字桜堂484-2	026-274-5951
長野	株式会社すまいー	佐久市前山75-1	0267-63-7676
	ハウスドゥ!あずみ野店	安曇野市豊科町4840-1	0263-87-7340
	八田建設株式会社	須坂市北旭ヶ丘3149-10	026-245-2436
	株式会社U建築	飯田市座光寺603-1	0265-52-2570
	株式会社ヤマウラ	駒ヶ根市北町22-1	0265-81-4311
新潟	株式会社コスモプロジェクト	諏訪郡富士見町立沢1-554	0266-66-2191
	有限会社大裕建設	新潟市北区弘伝20-11	025-388-2444
富山	株式会社コバヤシ住クリエイト	長岡市城岡3-8-48	0258-86-0057
	有限会社鷹休建設	魚津市駅前新町1-7	0765-24-5530
福井	石友ホーム株式会社	高岡市下牧野36-2	0766-84-6110
	株式会社中広地所	福井市中央2丁目2-22	0776-27-4500
静岡	株式会社バネ建設士事務所	福井市西木田4-5-25	0776-33-6250
	吉本木材株式会社	坂井市三國町三國東6丁目2-33	0776-82-2336
	タナカ燃料株式会社 ホームコンシェル	静岡市葵区岳美13-32	054-246-1112
	株式会社イワサキホーム	沼津市上香貫三園町1377-4	055-931-1263
	株式会社And.s	富士市吉原5丁目1-5 加藤ビル 1F	0545-67-7837
愛知	イデキョウホーム株式会社	富士市伝法1335	0545-52-7711
	セキスイファミエス東海株式会社	浜松市東区薬師町498 テンイチビル2階	053-422-7810
	テイオー産業株式会社	浜松市東区西玉西2414-2	053-472-3219
	株式会社ワンエステート	浜松市北区初生町330-1	053-571-7411
	アルハウス株式会社	浜松市南区飯田町507	053-467-5000
三重	有限会社日進中建築	浜松市浜北区本沢合814	053-589-4443
	日豊資材株式会社	浜松市中区元目町120-2	053-473-0370
	株式会社住テック	榛原郡吉田町住吉2551-6	0548-28-7246
	有限会社タウンハウス	名古屋市中区西志賀町1-113-1	052-991-7488
	株式会社新和建設	北名古屋市野崎山神15	0568-23-0540
岐阜	株式会社外装リフォーム豊橋	豊橋市前田町2-9-10	0532-21-5550
	吉田工務店株式会社	新城市下吉田字紺屋平21	0536-34-0051
	株式会社白達中部	新城市上平井409-47	0536-24-6536
	アルファス株式会社	岡崎市小呂町字二丁目4番地1	0564-65-2355
	株式会社アッシュホーム	稲沢市下長良町777	0587-34-5211
滋賀	トリウヒーター株式会社	知立市栄2-33	0566-81-2262
	ココデリフォーム本部	東海市雷木町池下10-3	052-693-5226
	杉林建設株式会社	岡崎市明大寺町字出口14	0564-22-5215
	株式会社しらがはハウジングリファインカヤ	刈谷市半城土西町2-18-13	0566-21-8171
	株式会社R-STYLE	知多郡武豊町梨子ノ木2-36	0569-84-3230
京都	株式会社やまぜんホームズ	四日市市松本3丁目9-9	059-329-6699
	NATURAL建築設計	鈴鹿市住吉5-1-1	059-373-5580
京都	株式会社バナホーム愛岐	各務原市蘇原東栄町2-133	058-383-6245
	株式会社トミダユニティ-	大垣市神田町1丁目76	0584-74-3115
京都	株式会社 木の家専門店 谷口工務店	蒲生郡竜王町山之上3433	0748-43-1128
	株式会社松本工務店	京都市西京区川島滑桶町37-1	075-392-1234
京都	Houslide Japan	京都市左京区岩倉中町221-3	075-205-5280
	株式会社嶋岡工務店	京田辺市興戸東垣内3-1 サンライフ玉嶋203	0774-62-0103

このマークが目印!

愛犬家住宅
コーディネーター

愛猫家住宅
コーディネーター

コーディネーター
資格者がいる 建築会社

コーディネーター
資格者がいる 不動産会社





「愛犬家住宅」として設計された平屋とスキップフロアのある二階建てという、デザインテイストや生活スタイルの違う完全分離型の二世帯住宅。実物は新和建設の春日井展示場（愛知県春日井市）で体感できる。

犬も猫もうれしい 素敵な住まい探訪

愛犬・愛猫がストレスなく過ごせて、飼い主も楽しく快適に暮らせる理想の家とは？ オシャレで機能的、自分らしいライフスタイルを叶えた住まいを紹介します。

文／谷口絵美



床と天井に無垢のヒノキを使ったリビングルーム。窓の手前の床を一部タイル敷きにして、庭のドッグランとの行き来をしやすいしている。リビングの横には、柔らかいクッションフロアを敷いた愛犬専用スペースも

くつろぎと機能性を兼ね備えた 人と愛犬の快適な暮らしのかたち

新和建設 SINWAKENSETSU

リビングをふんわりと包む、優しい木の香り。床と天井にふんだんに用いられた無垢のヒノキが、人と愛犬を心地よいリラックスタイムへと誘います。

この家は、平屋と二階建てが連結した「完全分離型二世帯住宅」。親世帯と子世帯、それぞれ異なるライフスタイルやデザインの好みを反映した住空間になっています。親世帯が暮らす平屋部分は自然素材を活かした「愛犬家住宅」。愛犬との暮らしで気がかりなことや、あつたらいいなと思うものは何か。そんな視点から設計されました。

悩みとして多く聞かれるのが「床の滑り」。滑りやすいフローリングを歩いていると足腰への負担が蓄積し、ヘルニアなどを発症する場合があります。そこで、フローリングに特殊なコーティングを施して滑りにくい仕様に。傷がつきにくいのは人にとってもうれしいポイントです。

キッチンの入り口に設置した木製のゲートは、大工棟梁が犬の体格に合わせて製作。愛犬にのびのび過ごしてもらいたいからこそ、安全対策は欠かせません。

水回りでは、洗面台に注目を。愛犬のシャンプーをしたり、散歩の後に足を洗ったりするときに、両手がふさがっていても足元のスイッチで水を出したり止めたりできるようなっています。毎日使うものだからこそ、便利さを実感できる機能です。




子世帯のキッチンには、使い勝手の良いセパレートタイプのオーダーキッチン。また、こちらからもウッドデッキに出ることができる。愛犬が親世帯と子世帯をつなぐ役目も果たしている。




書斎や勉強部屋として使えるスキップフロア。リモートワークでも活躍しそう。



ウッドデッキと人工芝のある庭は、愛犬が走り回れるドッグランとして使うことができる。



玄関には愛犬が入り出できる扉やベンチ、お庭には足洗い場があり、毎日のお散歩もラク。



愛犬の体格に合わせたオーダーメイドのキッチンゲートは木製で丈夫なつくり。香りも良く、室内の雰囲気にも自然に溶け込む。

足元のスイッチで止水と吐水のコントロールができる洗面台。側面には水はね防止のガードもついている。





ステップフロアを採り入れた明るく開放的な2階のリビング。愛猫のために設けた飾り棚兼キャットウォークや梁など、木の風合いが空間に温かみを添える。

「いつか自分の家を、自分で設計したい」。そう願っていた二級建築士のMさんが実現したのは、愛猫とふたりで暮らす理想の住まい。「愛猫家住宅コーディネーター」の知識を生かした工夫が随所にちりばめられています。

白を基調にした明るいリビングは2階にあり、ダイニングとの間を階段でつなぐステップフロアにすることで、天井高が3メートル以上ある開放的な空間に。壁一面に設けた飾り棚はキャットウォークを兼ねていて、猫は棚を伝って天井付近の梁までのぼることができず。高いところを好む猫の習性や、健康のための上下運動を考えて設計したもので、ソファでくつろぎながら愛猫の様子がいっつも目に入るのは、飼い主にとっても幸せを感じるひとときです。


猫の動線を考え抜いて 自ら設計した 開放感あふれる住まい アッシュホーム ASH HOME

DATA: 延床面積 85.49㎡ (25.8坪)
敷地面積 109.07㎡ (32.9坪)
3LDK / 家族構成 施主・愛猫
竣工 2021年6月

okuyuya_catさん



念願だったキャットルーム。奥のカウンターには猫専用の水飲み用洗面ボウルを用意しました。それぞれにお気に入りの場所があるみたい。



愛猫と快適に暮らすためのさまざまな工夫を、読者の皆さんが投稿してくれました。その一部をご紹介します。

投稿大募集です!

あなたもペットと暮らす住まいの工夫を投稿しませんか? 応募は簡単! ハッシュタグ「#amilie #アミリエ」を付けてInstagramに投稿するだけ。このAMILIE MAGAZINEに掲載されるチャンスも。詳しくは32ページをご覧ください。



この先年齢を重ねていく愛猫のことを考え、床材には足や股関節を痛めないよう滑りにくい素材を選択。



1階の畳コーナー。リビングの階段(写真右上)の隙間を通り抜けて、愛猫が行き来できるよう設計した。



キッチンも木目と白でコーディネート。料理をしながらリビングの様子が見渡せる。



飾り棚は愛猫が寝そべることもできる奥行きを確保。梁は格好の遊び場になっている。

そして、猫の動線を考えたもう一つの技ありの空間が、テレワークスペースにもなる階下の畳コーナー。リビングの階段のちょうど裏側に近い位置に、既製品のキャットタワーを置けるようあらかじめ設計。猫はリビングから階段の隙間を通り抜けてキャットタワーへと移動することができます。

猫の爪でも傷がつきにくいモダンな黒の畳や、空間のアクセントにもなる消臭・調湿効果の高い壁材など、デザイン性と機能性を両立する素材選びも重視しました。



cyilaboさん



リビングのキャットウォークに旦那さんDIYでツリーハウスみたいな新築キャットハウスが完成。モジミとチクワ、ふたりで広々過ごせます。

kairi_59さん



キッチンの猫様たちスペースは家の中で一番人気。右端のステップでよく寝る子もいるので、100均のガーデニング棚を落下防止用につけています。





PAWs Options

は、こんなご要望にお応えできるプランです

- 滑りにくい床にしたい
- 部屋の中のニオイを軽減したい
- 吠声などの近隣への音漏れ対策
- 電気代を抑えたい
- お庭をドッグランにしたい
- キャットステップを付けたい
- 夏の暑さ、冬の寒さを軽減したい
- ドッグスペースはどのように作るの？
- ペットのトイレスペースを作りたい
- 異物誤飲事故を防ぎたい
- 室内でのペットの事故を防ぎたい
- 自宅で愛犬を手軽にシャンプーしたい
- 猫の脱走を防ぎたい

愛犬・愛猫と幸せに暮らせる
住まいのプラン、
取り入れてみませんか？

PAWs Options

PAWs Options とは？



ペットの病気やケガを防ぎながら、人も快適に暮らせる住まいづくりのノウハウを詰め込んだ建築設計プラン集「PAWs Style」。その中から犬と猫それぞれの工夫部分をオプションプラン化したのがPAWs Optionsです。新築は6種類、リフォームは10種類という豊富なバリエーションは今後も増やしていきます。

ペット共生住宅のプロ
前田 敦さん監修

前田 敦
(まえだ あつし)
一級建築士事務所・前田敦計画工房合同会社代表
ペット共生住宅の設計監理で多数の実績を持つ。



10の工夫が愛犬・愛猫の特性や個性に合わせて、お住まいの空間活用をコーディネート!

今後、プランを続々増やして行きます!!

詳しくはWebで



愛犬の居場所

階段下スペースの活用

高い天井高を好まない愛犬には、階段下の小さな空間は快適な場所の一つ。ただし、階段を歩く音を軽減するため、階段にカーペットを敷いたり、階段下にロックウール吸音材を貼るといいでしょう。また、ニオイがこもらないように換気扇も設置してあげましょう。

収納との組み合わせ

睡眠時および排泄時は無防備な状態。その際には安心してできる空間の大きさについての配慮が必要。1日の大半を睡眠に費やす愛犬にとって心地よい体を包み込む大きさにしてあげることが大切で、天井の高さの目安は犬の目線の高さの約1.5倍程度、広さは内部で方向を変えることができる程度です。また、換気扇も設置してあげましょう。



収納との組み合わせ 階段下の活用

テレビボードとの組み合わせ

集団行動が基本となる愛犬の居場所は家族がくつろぐ居間(テレビボードの下)がおすすです。ただし、音に敏感なのでテレビの下に防振シートを敷く等の配慮を。格子状の扉をつけることで、来客時や留守の時にも便利です。配線の多い危険な場所でもありますが、配線はテレビボード内に納めるように。



テレビボードとの組み合わせ

愛犬のごはん台

格納可能な仕様

スライドレール式の格納可能なごはん台を戸棚の下に取り付けることで、すっきりと納まり、生活の邪魔にならなくてもありません。



愛犬のトイレ

男の子用のひと工夫

ボール状のものがあると上手にオシッコをしてくれる男の子がたくさんいます。しかし床からボールが立ち上がっているとトイレシートをうまく敷けないので、上から吊ると使いやすいです。取り換えも容易にできるように塩ビパイプのホルダーを棚に固定し、そこに塩ビパイプを差し込むだけで出来上がり。汚れがひどくなくても塩ビパイプを取り替えるだけなのでとても便利。



塩ビパイプを取り替えるだけなのでとても便利。

ゲート

犬の進入防止 スライドタイプ

ゲートの設置場所によってはスライド式の方が便利な場合もあります。開き戸タイプ同様、上の空間を仕切らず、下の空間だけを仕切ることで、お互いの気配を感じながら愛犬の行動を制限できます。キッチン以外にも階段の入り口や玄関の飛び出し防止にも活用できます。



スライドタイプ

開き戸タイプ

キャットウォーク

すれ違いが可能なように

縄張り意識の強い猫はキャットウォークが一方通行だと力関係の弱い猫は追い詰められて転落したりすることも。キャットウォークやステップは愛猫たちがストレスなく生活できるように、すれ違いのできる幅を確保し、動線は二方向に避難できるようにしましょう。

高低差

キャットウォークは運動のためだけでなく、人と程よい距離感を好む猫にとってはおくろく場所でもあります。家族を見渡せる場所に設け、外も見ることで窓も配置するとよいでしょう。



高低差 すれ違い可能なキャットウォーク

クロースドキッチン

猫の進入防止



犬と違い立体的な移動を得意とする猫には、進入禁止ゾーンは完全にクロースドにする必要があります。特にキッチンは扉で区画した環境が望ましいです。対面型のキッチンが主流の現在は、ガラスで区画対面環境を演出してあげるとよいでしょう。

[AMILIE]

ペット愛好家向け 推奨アイテムはこちら!

愛犬・愛猫との暮らしに役立つ建材・設備から家具、家電まで、おすすめのアイテムをAMILIEが厳選して紹介します。カテゴリーのほか、「ワンちゃんにおすすめ」「ネコちゃんにおすすめ」「滑りにくい床」「音対策」「ケガ防止」など、さまざまな目的からも絞りこめて便利です。



愛犬・愛猫との暮らしをより幸せにしてくれる建材・設備・アイテムがたくさん!





ペットと暮らす 住まいの工夫コンテスト

あなたと愛犬・愛猫の写真を大募集!!

AMILIEでは、愛犬や愛猫と快適に暮らすための住まいの工夫が詰まった写真の投稿を募集しています。この「AMILIE MAGAZINE」に掲載されるチャンスも！ペットと誌面デビューを飾ってみませんか？

アミリエ 住まいの工夫コンテスト

検索

<https://pet-lifestyle.com/property/magazineCampaign>



2022

3/20日

まで

わん わん にゃん にゃん

賞金総額 112,200円分

※賞によって金額が異なります。

コンテスト優秀賞
には豪華賞品も!!

ほかにも豪華賞品が続々、
追加される予定です!!


🏆 NAGASAWA賞



わんにゃんレパーハンドル

60名様


🏆 アスワン LOBOFLOR賞



リビングラグ・キッチンマット

6名様

🏆 シューマン賞



脱臭機「シューマンキューブ」

1名様

🏆 オゾネオエアロ賞



オゾン除菌消臭器「オゾネオエアロ」

1名様

🏆 GAINA賞



GAINA グリーンウォーター

1名様

🏆 HDペットカメラ見守り賞



パナソニック「HD ペットカメラ」

1名様

🏆 スライブ・ヘアクリッパー賞



ペット専用ヘアクリッパー

1名様

応募はハッシュタグを付けてInstagramに投稿するだけ!

応募のステップ



Step01

Instagramアプリをインストール



Step02

ペットと写った住まいの工夫をした場所の写真を撮影



Step03

ハッシュタグ「#amilie #アミリエ」を付け、投稿してください。



Step04

当選者にはInstagramのダイレクトメッセージでご連絡します。

- 🐾 写真は何枚でも構いません。本文は自由に記載してください。工夫した点やペットのかわいいところを投稿してもらえれば編集担当が喜びます。
- 🐾 AMILIEのアカウントからメッセージを受け取れるようにしてください。

コンテスト
投稿事例



Let's Think about Animals //



みんなで考えよう 動物福祉のこと



日本初の動物専門寄付サイト「アニマル・ドネーション」が、動物福祉を広げる「AWGs (Animal Welfare Goals)」を発足しました。その目的や思いとは？ アニドネの西平さんと望月さんに伺いました。

取材・文/安藤小百合

🐾 お話をお聞きしたのは 🐾



西平衣里さん

アニマル・ドネーション代表理事。
株式会社リクルートで結婚情報誌『ゼクシィ』の創刊から制作に従事し、2011年にアニドネを開始。



望月舞さん

株式会社リクルートで結婚情報誌『ゼクシィ』に約10年間勤務。4年前からアニドネのボランティアスタッフとして活動している。

動物福祉への意識と知識を 前向きに向上させたい

「AWGs (Animal Welfare Goals)」は、動物福祉のゴールのこと。近年はSDGsの普及で社会課題を解決しようとする動きが大きいです。SDGsには動物に関するゴールがありません。そこで、まだまだ認知度の低い動物福祉を世の中に広め、動物にとってより良い社会をつくる一歩として立ち上げたのがAWGsプロジェクトです。動物の目線に立って洗い出した100以上の問題を整理し、13のゴールを設定しました。

動物福祉の現実には痛ましいこともありますが、私たちは前向きに発信しながら、世の中の動物福祉の知識を向上させていきたいと思っています。すでにこの活動に賛同した27社の企業アンバサダーやたくさんの方のSNSアンバサダーも集まってくださり、今後チャリティーセミナーなどを共同開催していく予定です。

皆さんが気軽にAWGsに参加できるように、アニドネでは「署名」「掲示板」「アンケート」という3つのアクションを設定しています。興味がある方は専用WEBサイト(下記URL)にアクセスして、賛同できるゴールに署名したり、SNSでシェアしたりしてください。そして、日頃から動物を取り巻く環境に疑問を持ち、そのことについて自ら調べてみるも思いませんか。一匹でも多く幸せな動物を増やすために、一緒にアクションしていきましょう。

AWGs 13のゴール



いつもあなたと一緒に



殺処分をゼロに



「命」の展示に
終止符を



犬猫に快適な
生活の場を



すべての犬猫へ
人のぬくもりを



飼育放棄をなくそう



地域猫を生み出した
責任・守る責任



本能的欲求を
満たそう



犬猫の社会性を
向上



虐待死をゼロに



秘めた能力を
開放させよう



ありのままの姿を
愛そう



健やかな一生を



Let's Take Action! //

AWGsの中から2つのゴールをピックアップ。
私たちが該当のアクションで応援しよう!

01



犬猫に快適な生活の場を

「ペットにやさしいおうちの工夫」を
掲示板でシェアしよう!

ゴールは、犬猫が快適な住まいを増やすこと。今後アニドネは、各家庭でされている工夫を記事にまとめたり、専門家の声を発信したりしていく予定。現在はWEBサイトの掲示板で皆さんの声を募集中! 「うちは犬のために〇〇している」など、声をお寄せください。

02



いつもあなたと一緒に

「外飼いの規制」に署名して、
つなぎっぱなしの犬を救おう!

ゴールは、犬の外飼いをなくすこと。外飼いは寒暖が犬の体に負担な上、人間との交流が減って認知症になりやすくなるので、実はNGなのです。現在WEBサイトでは、外飼いの規制に賛同する署名を募集中! 集めた署名は環境省に提出し、法の整備を促します。

AWGs

みんなで考えたい、動物のこと。



animal donation

https://www.animaldonation.org/awgs



ペットライフスタイル(株)はアニドネを応援しています。AMILIE MAGAZINEやPAWs Styleの収益の一部をアニドネに寄付しています。



何気なく過ぎる一瞬が、何よりも宝物。

「フォトブック」を開くとき、 宝石のような時間が蘇る。



〆〆 ペットとの大切な時間を「フォトブック」という形で残してみてもいいでしょうか。 〆〆

写真フォルダーいっぱい、愛犬・愛猫との時間。その1枚1枚は、かけがえない時間を切り取った宝物。決して忘れることはないけれど、ずっと鮮明に覚えていたい。その瞬間の匂い、声、体温、気持ち…。そのすべてを封じ込めたように、ページをめくれば蘇る。

**ペットとの大切な時間を
フォトブックで残しませんか**

PhotoJewel Sは上質さにと
だわったフォトブック。手に
取った際の重みやページをめ
くる質感は、大切な思い出を
さらに愛おしむアクセント
に。画質の良さだけでなく、
その体験もまたデータ保存に
はない魅力です。結婚式の時
に作るような高品質フォトブ
ックを専用アプリで作成でき
る手軽さもポイント。ペット
との大切な時間を「フォトブ
ック」という形で残してみ
てはいかがでしょう。

キヤノンの
高画質フォトブック
『PhotoJewel S』



お得なキャンペーンも
実施中

EOS Kiss アンバサダーに聞く「フォトブックの魅力」とは

Ambassador

「子供たちと愛犬との時間」をフォトブックに。

EOS Kiss アンバサダー MOMOさん



Ambassador

「ねことの暮らし」をフォトブックに。

EOS Kiss アンバサダー yukiさん



Q フォトブックにする良さは何ですか？

MOMO's Voice 子供達が大きくなった時、おそらくもう銀次郎は近くにはいないと思います。でも「産まれた時からずっと銀次郎とこんな風と一緒に毎日過ごしてたんだよ、だから何があっても大丈夫、今でも銀次郎が見守ってるから乗り越えられるよ」と心の支えにして欲しいと思って撮り続けています。まさに今回のフォトブックは、その想いを1つ形にできた物です。



想いを伝えるという意味で、最後のページにメッセージを残せる事もこのフォトブックの良さだと思いました。

Q フォトブックの品質感はいかがでしたか？

MOMO's Voice カメラやプリンターを製造しているキヤノンのフォトブックなので、キレイだろうという予想はしていましたが、実際は予想以上にキレイでした。フォトブックにすると色味が少し変わってしまう…という経験があるのですが、色味は撮ったままの色味で表現されていました。表紙も中の紙質もしっかりしたつくりで、長期的に保管するアルバムとしてピッタリな品質の良さだと思いました。



Q 日常の一瞬を撮り逃さないためのコツはありますか？

MOMO's Voice 私はいつも「話しながら」撮影しています。「はい、写真とるよ！こっちみて！ハイチーズ！」だと、いつもの自然な様子が撮れません。ワンちゃんも同じで、撮る側が必死になればなるほど、きっとストレスが溜まっちゃいます。撮りたいのは「日常の子供&愛犬たち」なので、なんか可愛いことしてるな~と思ったらカメラを持ち、話しかけながらカメラを構えて、ジャマしないように可愛い瞬間を撮影しています。



※アンバサダーの制作したフォトブック：21cmスクエア/ハードカバー/スタンダードタイプ



yuki's Voice ねこちゃんが動いてブレるときもあるので、とりあえず何枚もシャッターを切るようにしています。

- ①リラックスしたありのままの姿を撮る
- ②目線がほしいときはおやつで気を引く
- ③シャッターチャンスまで辛抱 などがコツです。

ペットの撮影におすすめのカメラ

EOS Kiss M2



キヤノンのミラーレスカメラ
EOS Kiss M2



カンタン操作で高画質

スマホ感覚のタッチパネル操作が可能。ペットの瞳に画面タッチでピント調節&簡単撮影できる「タッチシャッター」機能も便利です。操作は簡単ですが、奥行き感やボケを生かした撮影など「一眼ならではの高画質」で、愛犬・愛猫の魅力をより鮮明に撮影できます。



バリエアングル液晶モニター

モニターの向きを自由に調整できますので、愛犬・愛猫の目線に合わせて低い位置で撮影したり、高い位置にいる猫ちゃんを撮影したりするときに大変便利です。



サイレントシャッターモード

シャッター音がなく静かに撮影できるモードを搭載。愛犬・愛猫の睡眠を邪魔せずかわいいう寝顔を撮影できるのは、飼い主さんにとってうれしいポイントではないでしょうか。シャッター音を怖がってしまう子にも安心です。

大切な家族のための

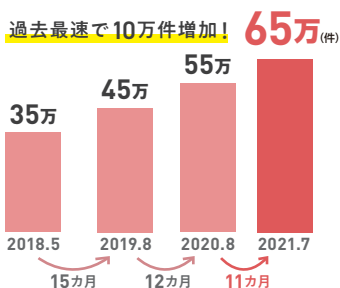
ペット保険



アイペットのペット保険は皆さまに選ばれ続けて

保有契約件数

65万件
を突破



数々の
No.1
を受賞!



*1,3,5 [対象商品] アイペットのペット保険 (うちの子/うちの子ライト) *2,4 [対象商品] アイペットのペット保険 (うちの子ライト) *1-3,5 [回答者] 過去1年以内のペット保険契約者 *3,5 [調査期間] 2019-2021年3月 *1,2,4 [調査期間] 2021年3月 *3-5 [実査委託先] JT リサーチ *1,2 [実査委託先] Ponta リサーチ

商品詳細のご確認・資料請求・お見積りはコチラから!

お電話の場合

通話
無料

ワンワンワン わんこにゃんこ
0800-111-1525

受付時間 | 月~金 9:00-18:00 / 土 10:00-18:00

※日・祝休日・年末年始は
お休みさせていただきます

WEBの場合

アイペット 公式 検索



人はもちろん、愛犬・愛猫の健康のためにも

ペットのお水は

今のままでも大丈夫？

毎日の生活に欠かせない水。飲み水はもちろん、足洗いやシャンプーなど、ペットの体にも直接触れる重要な存在。そこで、ペット愛好家に注目されているのが、家じゅうの水を浄水に変えるANOA（アノア）。アノアによってペットとの暮らしがどう変化したのか、ご紹介します。

取材・文／古田綾子



ペットにとっても毎日のお水は大切な存在

愛犬・愛猫との安心・安全で快適な暮らしのためには住まいの工夫が欠かせません。安全な建材や便利な設備を取り入れたり、人もペットもうれしい間取りプランにしたりして、住まいをより良くすることが大切です。

でも、住まいや食事には気を配っていても、案外見落とされがちなのがお水ではないでしょうか。飲み水はもちろん、散歩から帰ってきて足を洗ったりシャンプーをしたりと、水はペットの体に直接触れることの多い存在。そのため、水の重要性に意識を向けるペット愛好家が増えてきています。

家じゅうの水が浄水にペットにも好影響

しかし、飲み水は浄水にできても、体を洗う水まで浄水にするのはさすがに難しいとお考えの方も多いでしょう。でも、これが現実的に可能なのです。それが、家じゅうの水を浄水に変える「アノア」。

アノアを導入して、人間はもちろん、ペットにもいい影響が出ているという感想がたくさん届いています。

また、日々水（お湯）を扱っているペットサロンのトリマーさんからは、アノアに変えてから手荒れがなくなったという喜びの声も。

悩ましいペットの皮膚トラブルも、お水が原因かもしれない。飲み水は浄水器の水を与えていても、実は洗面の水を含めていたなど、家中のどこのお水を飲んでいくかわかりません。愛犬・愛猫との安心・安全な暮らしのためにも、おうちの水を見直してみてはいかがでしょうか。

アノア ANOAを使っているペット愛好家の声

洗うたびにワンちゃんの毛艶が良くなってきた

今までよりもお水をよく飲んでくれるようになった

手作りごはんをあげているが、調理の水のカルキ臭がなくなったからか、食いつきが良くなった



散歩後の足洗いの水が変わったことで、その後のかゆみも収まってきたみたいだ



ワンちゃんのために導入しました



蛇口から直接お水を飲んでも安心です



ペットボトルを買わなくなり経済的負担が減った

髪の毛のバサつきや水仕事での手荒れが減った



少ない柔軟剤で洋服やタオルがふっくらする

1日わずか75円

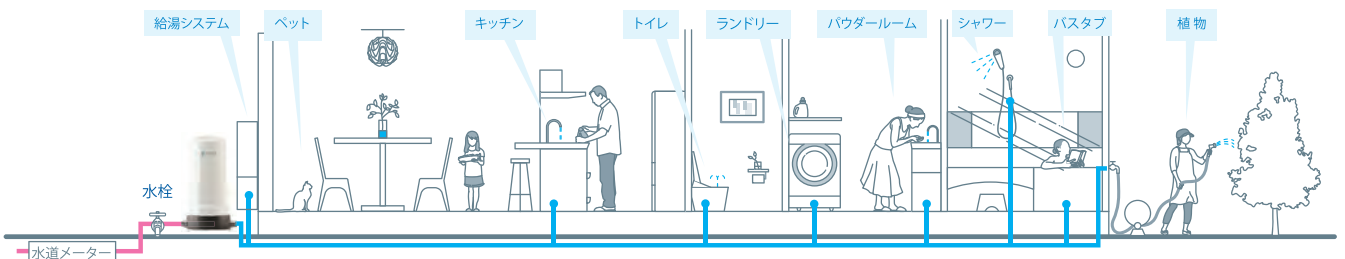
気になるコスト面ですが、アノアの維持費は1日あたりわずか75円。2ℓあたり0.124円で、一般的なキッチン浄水器が7.6円（※自社調べ）なので、かなりリーズナブルです。



詳しくはAMILIEのWEBページで!



家で使っている水道水がぜんぶ浄水に



猫を飼うときの 困った&危険を防ぐには？

Prevent troubles & dangers

愛猫と一緒に暮らしていると、困ったことも起こるもの。
よくある3つの「困った」の原因と解決法を、
猫のエキスパートである清水満さんに教えていただきました。

取材・文／安藤小百合

お聞きしたのは 清水 満さん

「株式会社ネコアイ」代表取締役。一級建築士、愛玩動物飼養管理士。「ねこ検定」(主催:ねこ検定実行委員会)総合監修、「愛猫家住宅コーディネーター資格」監修。猫マーケット向けコンサルティング、猫と幸せに暮らす住宅の企画・設計、製品企画・製造を行う。

CASE

01

爪とぎで 家具がボロボロに…



もし猫が家具で爪とぎを
してしまっても、叱るのは
NG。叩くのはもってのほか
です。いけない場所で爪と
ぎをしないように、飼い主
側が工夫しましょう。



(爪とぎに強い素材のソファも)



引っかき傷や汚れに強いカバーを使ったソファを取り入れる
のも一つの手／NOYES (ノイエス)

猫にとって爪とぎはテリトリーの主張の一つで、止めることができない本能的な行為。そうは言っても、「ソファなどで爪をとがれて、家具がボロボロ…」と困っているご家庭は多いと思います。特にソファは空間の中央にあるので「自分の場所だ」と示しやすく、爪が引っかかりやすい生地で、爪をとぐのに都合がよいのです。

解決策は、猫の生態・本能・性格に合った場所に爪とぎを置くこと。家の隅に置いてある家庭が多いですが、実は隅だとなかなか使いません。猫のトイレの近く、家の中央付近、出っ張っている場所、出入り口などに配置しましょう。

solution

猫の生態や
本能に合った場所に
爪とぎを配置しよう

02


トイレをちゃんと使ってくれない…

solution
まず泌尿器系の病気を疑い、
違うならトイレ環境の変更を

猫がトイレ以外の場所で用を足してしまったり、まずは泌尿器系の病気を疑いましょう。そもそも猫は、泌尿器系の病気になるやすい体質。病気になるとうシッコを我慢できず、トイレ以外の場所ですってしまうことがあるのです。異変があったら、すぐ獣医さんに相談を。病気が原因でなかったら、次はトイレ環境を変えてみましょう。実はトイレの



トイレは窓から入る星や月明かり、家電のスイッチライトなど少し明かりがある場所に設置を。真っ暗闇だと猫が恐怖心で行かなくなり、飼い主が排泄の状態(=健康状態)を確認できないのでNGです。もし真っ暗闇に置いたら、フットライトを付けて。



トイレには愛猫の情報がたくさんつまっている。

場所、器の大きさ、砂に問題があり、猫が「このトイレではしたくない」と思っていることが多いのです。お尻を下げずにしていたり、容器の縁に足をかけるなど、変な体勢で用を足している場合も、今のトイレを嫌がっているサイン。環境すべてを一気に変えると戸惑ってしまうので、一つずつ変えてみましょう。



03

いろいろなものをかじってしまう…

solution
猫がかじってしまうものは撤去！
有毒な植物や油にも注意

家の中には猫にとって危険物がたくさん。まず、一番危険なものは、**紐類**。腸の途中で止まってしまい、腸閉塞につながります。ケーブル、コード、マスクの紐は要注意！必ずまとめたりしまったりしましょう。

また、ジョイントマットなどクッション性の高い製品も要注意。樹脂製で油分を含むので猫が好みやすく、かじったり飲み込んだりしてしまうのです。便と一緒に排出されないと腸に詰まり、腸閉塞になることも。かじっているのを見つけ

猫が摂取すると危険なもの例

- クッション性の高い製品 (ジョイントマットなど)
- ケーブル、コード、**紐類**
- 毒性のある植物 (ユリ、ポトス、チューリップ、スズラン、ポインセチアなど)
- アロマオイル (精油)
- たばこ (煙も)



情報のアップデートを!

日本の飼い猫がケーブルやマットをかじるのは、狭い住環境がストレスだからとも言われています。猫が変わった行動をしたら「本来こんなことする?」と疑い、理由を調べてみてください。常に猫や住まいの最新情報を取り入れて、快適な毎日を実現しましょう!

たら、早々に撤去しましょう。その他、毒性のある植物やたばこはちろん、実はアロマオイルや香り付き柔軟剤もNG。暮らしに取り入れるものが猫に有毒ではないか、常に確認を。



天井埋込形 ナノイー発生機
「エアイー」か。

水に包まれた微粒子イオン「ナノイー」が、お部屋の気になるペット臭を抑制。場所を取らない天井埋込形です。

詳しくはこちら

天井埋込形
ナノイー発生機

air-e
エアイー



ペットショップ や 動物病院 のニオイ対策に。



次亜塩素酸 空間除菌脱臭機
「ジアイーノ」か。

広い空間の^{※1}菌・ニオイ対策に。次亜塩素酸で空気を洗い、お部屋に発生し続けるニオイもすばやく強力脱臭します。

詳しくはこちら

次亜塩素酸 空間除菌脱臭機

ziaino
ジアイーノ



日本の空気を換えよう *AirYell*

※1【試験機関】(一財)北里環境科学センター【試験方法】25m³の試験空間で浮遊菌数の変化を測定【除菌の方法】F-JPH60を中ノッチ※で運転【試験対象】浮遊した菌【試験結果】13分後に99%抑制を確認 北生発24_0343_1号 ※F-JPH60の中ノッチはF-JDL50の強ノッチに相当(当社推定)。当社推定の方法:気流シミュレーションによる。
◎本製品は医療機器ではありません。パチンコホールなど喫煙環境では使用しないで下さい。(機能の低下を招きます)

人生100年時代、人もペットも長生きする時代です。

もちろん、いつまでも元気でいてほしいけれど、

「親にもしものことがあったら、

飼っているペットはどうなるの?」と

心配になったことはありませんか。

いざとなったときにあわてないよう、

今のうちから話し合っておくポイントを紹介します。



ペットとお金 のはなし

Vol.1



親の想いや希望を正確に 把握し、実現するためには?

事前に親子でペットやお金に関する話し合いをしても、後から考えが変わる可能性も。「大切なことについての家族間での共有は、言葉だけではなく、親御さんにエンディングノートなどで、現在の自分の想いや希望を記録してもらうといいでしょう。また実際にお金を管理することになったとき、三菱UFJ信託銀行の『つかえて安心』なら、その想いや希望を実現するために親御さんに代わって支払いをすることができます」

もしも親に何かあったら、 飼っているペットはどうする?

「ご高齢のお客様と話していると『もしも自分に何かあったとき、今までどおりペットをかわいがってもらえるだろうか』と心配されている方が多いように思います。認知症になるとご本人の口座からお金が引き出せなくなるリスクがあります。親御さんが元気なうちこそ、誰が世話をするのか、ペットには日頃どういうケアをしているのかを話しあっておけるといいですね」

お金の管理でほかの家族から 不信感を持たれたくない

親のお金を管理するのはいいけれど、自分一人では責任が重い、ほかの家族から「本当にペットのために使っているの?」と不信感を持たれたくない人もいます。『つかえて安心』なら専用アプリで自宅にいながら払出請求ができ、代理人以外も専用アプリでお金の使い道を確認できます。お金の流れを見える化することが親御さんとペット、家族みんなの幸せにつながります」

親子間でもお金の話は 切り出しにくいもの。得策は?

日々のドッグフードからケア用品、通院費までペットの世話にはお金がかかります。何にどのぐらいかかるかを確認したくても、いきなりお金の話は切り出しにくいもの。「誰でも突然お金の話をされると戸惑うと思いますので、やはり普段のコミュニケーションが大事です。特に親御さんと離れて暮らしているなら、体調を気づかうなど思いやりのある会話を増やせるといいですね」

もしも親に万が一のことがあったら…
親が飼っているペットはどうする?
今から準備できることはないですか?

先々のお金の管理方法を考える家族に



代理出金機能付信託

つかえて
安心



- ◎ 親に代わって代理人がお金を払い出せる
- ◎ 専用アプリで簡単にいつでもお手続き可能
- ◎ 代理人以外も入出金履歴を確認できる

「つかえて安心」は代理出金機能付信託サービス。親に代わってペット用品や通院費などを支払う代理人を設定でき、専用のスマホアプリで自宅にいながら簡単に払出請求が行えます。入出金の履歴は代理人以外の家族も確認でき、「お金の流れの見える化」が可能に。

教えてくれた人



玉置千裕さん
(たまき・かずひろ)

三菱UFJ信託銀行
MUFJ相続研究所
主任研究員

長年の実務経験で培った資産運用、不動産、相続等の課題解決方法を幅広いメディアで発信。1級ファイナンシャル・プランニング技能士。宅地建物取引士。

〔つかえて安心に関するご注意事項〕次の信託報酬がかかります。〔管理報酬(管理手数料)〕①設定時・追加入金時:5,000万円以下の部分:信託金額の1.65%(消費税込)、5,000万円超の部分:信託金額の1.1%(消費税込)(最低報酬金額11万円~最高報酬金額165万円(消費税込))、②信託設定後:月額管理手数料528円(消費税込)〔運用報酬〕3月・9月の各25日および信託期間の満了日に金銭信託5年ものの運用収益から予定配当額(予定配当率と信託金の元本により計算される額)等を差し引いた金額

AMILIE WEB

みんなでつくる ペットと幸せに暮らせる住まいのサイト

ペットと幸せに暮らすための住まいの情報サイト「AMILIE WEB」。ペット向けの住まいを探したい、建てたい、リフォームしたいと考えている人に役立つ情報が満載です。
住まいの事例や暮らしを豊かにするアイデアを多数公開。
専門家との出会いの場、飼い主同士の交流の場にもなっています。

<https://pet-lifestyle.com>

アミリエ

検索



人間とペットが共に楽しく快適に暮らすために、もっとも大切なことは
それぞれのライフスタイルに合った住まいづくりです



🐾 キャンペーン実施中 🐾

今なら

会員登録でAMILIE MAGAZINEの
バックナンバーをプレゼント!

AMILIE WEBサイトから新規会員登録を行い、プレゼントに申し込みをした方にAMILIE MAGAZINEを無料でお送りします。

※1人1冊まで。号の指定はできません。キャンペーンは予告なく終了する場合がございます。



Check 01

ペット好きにうれしい 建材・設備が見つかる!

ペットの足腰を痛めない滑りにくい床、猫が安心して上下できるキャットツリーや、犬がのびのびと遊べるプライベートドッグラン…。ペットが生き生きと過ごせる環境を整えるため、適した建材や設備をご紹介します。

愛犬・愛猫の性格や特徴に合うアイテムを見つけることができます。



こんなアイテムが
知りたかった!



注目のコンテンツ

AMILIE WEBでは、ペット愛好家のライフスタイルに寄り添い、役に立つ情報を掲載中。理想の住まいとの出会いをサポートします。



Check 02

ペットに必要な設備・環境がわかる住宅さがし "AMILIE住まいSEARCH"がオープン

大型犬が暮らせる住まい、敷地内のドッグラン、専用庭、足洗い場、ペット向け床材、室内にペット向けスペースがある家など、ペットにとって必要な設備がある住宅を検索することが可能です。動物病院や散歩コースの情報なども掲載。住まいの周辺がペットにとって住みやすい環境かどうかもチェック。

ペットに特化したおすすめ物件情報を得られます。



住まいSEARCH



街のペット向け
施設が検索できる!



動物病院やトリミングサロン、ドッグカフェやドッグランなどのペット向け施設を検索できるタウンナビ。各地域のペット関連施設を掘り下げて地図にした「タウンマップ」も。



Check 03

行って体験できる 愛犬家住宅・愛猫家住宅の モデルハウスやショールームが見られる

AMILIE WEBでは、ペット愛好家向け住宅のバーチャルモデルルームが無料で体験可能。住宅の外観・内観を360度見渡すことができるので、ペット共生住宅のイメージがつきにくいという人も安心。ペットと暮らす住まいを実現した多数の事例を写真とともに掲載中。ほかのペットと家族の暮らしを覗くことで、自分らしい住まいづくりの参考にになります。

役立つ工夫が
たくさん見つかる!



Follow us!

公式インスタグラムもフォロー
@amilie_petlifestyle

同じ悩みや楽しみを共感できる飼い主同士のつながりは、ペットライフの醍醐味のひとつ。AMILIE公式インスタグラムをとおして、ぜひ輪を広げていってください。



Check 04

ペットに詳しい 地元の住宅会社を 探せる!相談できる!



新コーナー「VOICE」は、AMILIEと読者のみなさまの交流の場。今回はAMILIEから、愛犬・愛猫との暮らし情報をお届けします。みなさまからの情報も大募集中！一緒にワイワイ楽しみましょう！



ねんにゃんニュース



航空会社のスターフライヤー 機内ペット同伴サービス(仮) 検証フライトを実施！

「飛行機を利用する場合、ペットは貨物室に乗せなければいけない」そう遠くない将来、この概念をスターフライヤーが覆すかもしれません。株式会社スターフライヤーはペットが飼い主さんと同客室内に搭乗できるサービスの導入を目指し、10月1日からの3日間で検証フライトを行いました。ペットは気圧や揺れといったストレスで体調不良を起こしやすいため、一緒に客室にいられるなら大変安心できますよね。



お問い合わせ/株式会社スターフライヤー 公式WEBサイト  プレスリリース 



『ねこ検定』が5周年！ 合格者だけが手にできる合格認定証と 認定カードも限定デザインに


猫の生態や暮らしについての学びを通じ、猫と人との時間がより豊かに、よりすてきになることを目指し開催されている「ねこ検定」。5周年記念となる今回は従来通りの会場検定のほか、自宅でも受検可能なオンライン検定も同時開催。検定会場が近くにないという方や「愛猫に応援されながら受験したい」という方にも便利な環境が整いました。合格認定証および認定カードは5周年限定デザインに一新！今回より「初・中・上級併願」も新設されましたので、認定証のデザインコンプリートに挑戦してみてくださいはいかがでしょうか。試験開催日は'22年3月27日(日)、申込締切は'22年2月22日(火)のパーフェクトな猫の日まで！



「ねこ検定」
公式サイト



お問い合わせ/主催：ねこ検定実行委員会 企画・運営：日販セグモ株式会社 特別協力：神保町にゃんこ堂



今からはじめる 大掃除

今から年末にかけて、少しずつ大掃除を始めてみてはいかがでしょうか。

ペットとの暮らしでは「抜け毛」のお掃除が特に大変ですよ。抜け毛は空気の流れに乗って「こんなところまで！」という場所にもたまってしまいます。住宅や家電の「空気の通り道」に抜け毛がたまると、効果的に運転できなくなったり故障の原因になったりする恐れがあります。

キッチンの換気扇

油汚れと抜け毛が混ざってガンコ汚れに变身していることも。中性洗剤をぬるま湯に入れ、15分程度つけ置きすると除去しやすくなりますよ。外につながる換気口もあわせて掃除して、空気の流れをクリーンに♪

エアコンのフィルター

長期間お掃除をしていない場合は丸洗いでスッキリ！ゴシゴシするとフィルターが破れてしまう恐れがあるため、柔らかい歯ブラシなどで網目に沿って優しくこすりましょう。

テレビの通風孔

テレビは静電気が発生しやすく、抜け毛を引き寄せやすい家電です。ペンキ用のハケを用意して、埃や抜け毛を落としながら掃除機で吸い取るとカンタンです。ついでにフレームを水に濡らしたマイクロファイバータオルで拭くとピカピカになります★

犬も猫も食べられる食材の栄養素をご紹介♪

旬の食材栄養メモ



鱧(たり)

12月～2月が旬の鱧は、雪が降る季節の魚という由来で漢字が当てられたと言われてます。低脂肪・低カロリーなのに高たんぱく質で、胃腸の弱い子やシニアにも食べやすい食材です。鱧には心臓や視覚などの機能を正常に整える「タウリン」が豊富です。人や犬はタウリンを体内で合成できますが、猫は合成能力が低いです。猫にとってのタウリンは、食べ物から摂取しなくてはいけない必須アミノ酸です。

ほうれん草とよく似ていますが、小松菜はほうれん草よりもシュウ酸が少ないので愛犬愛猫に与えやすい食材です。眼の健康を支えるβカロテン、抗酸化作用のビタミンCとビタミンE、歯や骨の健康・神経や細胞間の情報伝達をサポートするカルシウム、鉄分などが豊富です。※甲状腺にトラブルがある子に多量を与えない方が無難な食材です。ちなみに、アブラナ科の黄色い花の総称が「菜の花」なので、小松菜も春になれば菜の花になります。



小松菜

オーナーズ choice

韓国発のソックスブランド「socks appeal」より心を鷲掴みにされた2アイテムをチョイス!

socks appealはさまざまな種類の動物柄の商品を展開することで「動物たちを大切に愛する気持ち」を発信し続けています。犬好きさん・猫好きさんへのプレゼントにもオススメです♪

MUFFLER RIBBON CAT

問答無用でカワイイこちらのマフラーは、フランス人アーティストのナタリー・レテさんとのコラボレートモデル。バッグの中にしまいやすく、持ち歩く際にも便利な小ぶりサイズです。ユニークかつどこか上品さもある稀有な猫マフラーで、首元ほっこり。



幅 11.5cm 長さ 154cm
WOOL75%, NYLON 25%
価格: 6,600円(税込)



Dog tiles

ゆるわんこのイラストがグッとくるこちらは、イラストレーター・モグタカハン氏とのコラボレートソックス。ハイグレードのコマ綿糸を使ったプレミアムソックスシリーズで、かかととつま先の生地を二重にすることで破れにくいところも特徴。ユニセックスFREEサイズなので、ぜひペアソックスでもお楽しみください♪

size: 22.5cm ~ 27.5cm COMBED COTTON 67%
NYLON 26% POLYESTER 4% POLYURETHANE 3%
価格: 1,980円(税込)



お問い合わせ/
販売元 socks appeal 日本輸入総代理店
株式会社 bluespot
http://bluespot.asia ☎ 03-6326-2256



ショップ情報
socks appeal
オンラインショップ

お取り寄せ便

黒兵衛

「わんこが食べられる大肉焼売」

つるんと立派なこちらの焼売、実は味付けナシのわんこ用! 国産豚赤身や鶏胸肉をメインに、キャベツ、じゃがいも、ごま油、生姜を練り込んでうまみたっぷり。原材料には人間の食材を使用しており安心品質です。注文時に「豚肉 100%」「鶏肉 100%」といったアレンジオーダーも可能で、愛犬の好みや体質に合わせられるところもうれしいですね。毎日のごはんにはもちろん、年末年始やお誕生日、バレンタインデーのプレゼントにウマウマな焼売はいかがでしょう。愛犬たちとのホームパーティーやお友だちわんこへの手土産にもオススメです!



▼6個入り 800円
▼12粒入り 1,500円



お問い合わせ
黒兵衛 TEL:0467-67-1051
営業時間: 10:00 ~ 19:00




快適な暮らし

飼い主さんも愛犬も快適な洗面化粧台 『Bonito (ポニート)』

洗面台は身だしなみを整えるだけでなく、愛犬のシャンプー台として使用することもありますよね。人も愛犬も使う場所だからこそ、機能的な方が快適。『Bonito (ポニート)』は愛犬のシャンプーありきで作られた、飼い主さんとわんこ想いの洗面化粧台です。

- たっぷり収納
「ミラーキャビネット」
「サイドキャビネット」
「ベースキャビネット」
- 両手フリーでドライヤー「ドライヤーハンガー」
- 愛犬の飛び降り予防「リードフック」
- 抜け毛が詰まりにくい「大型排水口」
- 足元ペダルで水の出し止め可能「フットスイッチ」
- 愛犬のための洗面化粧台『Bonito (ポニート)』
お問い合わせ/ AMILIE 公式ショップ
- 使用シーンの動画公開中
- マイクロの泡で毛穴汚れクリア「マイクロバブル」
- 愛犬が滑りにくい&つけ置き洗濯もラク「フラット底面」
トリミングプレート&滑り止めゴムマット付き



写真を楽しむ

enjoy photos

キヤノンのコンパクトプリンターを使ってみた!

ほぼ毎日何かしらの写真を撮っているけれど、プリントアウトする頻度はそう高くない。自宅にプリンターがない方は写真店やコンビニなどへ行かなければならないし、筆者の場合それに加えて「メカ音痴」であることも大きい。わざわざプリントアウトしなくても、データで持っているだけで満足しているつもりだった。キヤノンのコンパクトプリンター『SELPHY SQUARE QX10』を使う前までは。



まず大変感動したのが、この小ささ! バッグに入れて持ち歩けるほどの、軽やかなサイズ。



電源を入れる。さあ、メカ音痴はプリントアウトまでたどり着けるのだろうか。




マスキングテープで壁に貼っただけなのに、空間がパッと華やいだ。スマホの画面で眺めるのとはまた違い、写真という形で目の前にあるだけで「特別」に感じる。



アプリでは写真の明るさやトリミングの調節、フレームやスタンプ、文字入れなどの加工もできる。複数の写真を一枚にレイアウトすることもできて「次はどんなデザインにしようかな」と夢中になっていた。



お友だちのわんこやキャンコへのバースデーカードとして、写真下の余白にメッセージを書いて渡すのも素敵。



結論から言うと、難なくたどり着けた。専用アプリで写真を選び、好みに加工し、プリントアウトまで本当に手軽だった。途中でインクと用紙が切れてしまったのだけれど、それらの補充もボンと入れるだけでよく安心した。

キヤノン
コンパクトフォトプリンター
SELPHY SQUARE QX10



お問い合わせ/
キヤノンお客様相談センター TEL:050-555-90013
受付時間: 平日・土 9:00 ~ 17:00 (12月31日~1月3日は休業)

最初からカンペキに挑戦しようとする、心の準備が必要になる。まずは『SELPHY SQUARE QX10』から、気軽に写真を楽しんでみては。



わんことキャンプ

前号のマガジンで特集した「エンゼルフォレスト那須白河」にて愛犬たちとキャンプを楽しむ、きみno CAMPさまをご紹介します!



かりんさん & ここあさん



キャンプ日記

愛犬たちは施設の中のお散歩やわんこを離せるドッグウォーキング、大きなきれいなドッグランを楽しみました。

雨の日も、大きな室内ドッグランでうれしそうに走ってました。

BBQで胸肉を焼いてあげたら大喜び! テントの中もワクワク探検♪

たくさん遊んで、ワクワクして、楽しすぎて、はしゃいで、大満足...

焚き火をする頃にはすっかり夢の中でした



★エンゼルフォレスト那須白河
<http://www.ang-f-ns.com>

★きみno CAMPさま Instagram
@ kimi_no_camp

飼い主さまと
パートナーの絆を支える

あにまるケアハウス



たとえば飼い主さまに長期入院が必要になったとき、愛犬・愛猫のお世話を頼める人はいますか？あるいは愛犬・愛猫に介護が必要になったとき、飼い主さんは十分なお世話ができますか？これらは飼い主さんも愛犬・愛猫も「元気なうちに」考えておきたい課題です。埼玉県加須市にある「あにまるケアハウス」は、1泊から10歳以上の終身まで愛犬・愛猫のお預かりを行うケア施設です。きめ細やかなケアのために従業員の宿泊棟を完備し、近隣の動物病院との協力体制による迅速な対応が可能。ずっと一緒にいるという責任が最も重要ですが、さまざまな「もしも」に備えるための選択肢を用意しておくことも大切です。



Instagram
@animal_care_house

アクセス・お問い合わせ／
〒347-0063 埼玉県加須市久下 5-316-1 TEL:0120-57-8102
運営会社：ジャベル株式会社



広々ドッグラン
も完備！



猫と文豪

詩人・小説家

室生犀星（むろろうさいせい）

明治22年（1889年）金沢に生まれた犀星は、生後まもなく雨宝院（寺院）にもらわれ養子として育てられ、12歳で働き始め、文学への思いを募らせ20歳で上京。「愛の詩集」「抒情小曲集」で大正期の詩壇をリードする存在に。やがて小説家としても活躍。胸にある苦しい生い立ちや孤独を糧にした犀星の作品は自然や小さな命への慈しみにあふれています。泉鏡花や徳田秋声とともに

に「金沢三文豪」と言われています。

犀星は大変猫好きで「火鉢猫」の写真は有名です。目を閉じてうっとり火鉢で暖を取る愛猫の姿にメロメロだったとか。家の前に猫を捨てていく人も多く「そのうち猫屋敷のオヤジになってしまふ」なんて言いながらも放っておけない犀星は、その生涯でたくさん猫たちと暮らしたそうです。



猫の性質は
人間の性質を
みるこがうまくて
やさしい人については、
きびしい人にはつかない、
いつもねむつてゐながら
はんぶん眼をひらゐて
人を見てゐる

室生犀星 動物詩集
「猫のうた」より

「犀星と猫のジノ」
室生犀星記念館所蔵



お問い合わせ／室生犀星記念館
〒921-8023 石川県金沢市千日町 3-22
TEL：076-245-1108 mail: saisei@kanazawa-museum.jp



AMILIE
ホームページ



Instagram

愛犬・愛猫との住まいの工夫を撮影した写真を大募集！ 素敵な賞品が当たるキャンペーンも実施中なので、詳しくは32ページをご覧ください。

AMILIEでは愛犬家・愛猫家のみなさまのご意見やご感想を募集しています。詳しくはAMILIEホームページ&本誌42ページをご覧ください。


AMILIE編集部へ
みなさんの「VOICE」を
お聞かせください♪



大切なペットとの快適な暮らしを実現した
リフォーム事例をご覧ください。



Door
【ペットドア対応】くぐり戸がついた内装ドアで、大切なペットに、出入り口を。



Flooring
【ペット対応床材】アンモニアやひっかき傷に強く、ダニの死がいや花粉などのアレル物資も抑制。



Entrance
【クロークボックス】お散歩グッズを収納。ペットグッズに臭いがうつらないようにハイブリッド脱臭ユニットで空気を清潔に。
※「nanoe(ナノイー)」は、水に包まれた微粒子イオンです。




Storage
【キュービオス※】ペットグッズを分類して収納OK。オープンスペースは、クッションを置いて猫のベッドに。
※引っかき傷への対応はしていません。



Lクラス キッチン Idobataスタイル

ふたりで一緒に調理を楽しむキッチン。



Lクラス バスルーム リゾートバブル

バブルの心地よい刺激で、身も心もリラックス。



アラウーノ S160シリーズ

便器や便ふたに触れずにすむ、全自動おそうじトイレ。

ずーっと、
お家にいてくれて
ありがとう。

と感じているのは、飼い主のみなさんよりも、

小さな家族の方かもしれません。

在宅時間が長くなった今こそ、大切なペットと過ごす家のこと

見直してみてもいいのではないでしょうか。

家族みんなのおうちの時間も、快適に。



ENJOY YOUR ROOM

わが家で過ごす時間、家族と一緒に過ごす時間が増えた今、
パナソニックは家をもっと快適にするためのアイデアをご提案中。ぜひチェックしてみてください。



ペットと幸せに暮らせる住まいのマガジン「アミリエ」

AMILIE

Vol. 03
2021 Winter & 2022 Spring



ペットとの暮らしを
もっと豊かに
楽しくするために

AMILIE アミリエ
WEBサイトはこちら

